



Holding

2022 3. eyrek

9 Kasım 2022'de yayımlanan

1986



Kuruluş
1986

9A 2022



773,4
Milyon TL
Ana Ortaklığa Ait
Konsolide Net Kâr

9A 2022



5.865,5
Milyon TL
Toplam Aktifler

2

Grup şirketi Borsa
İstanbul'da (BIST) işlem
görmektedir.

GSD Holding Faaliyet Alanları



Finans



Denizcilik



Enerji

GSD Holding, iřtirakleri aracılıęıyla finans, denizcilik ve enerji sektörlerinde faaliyet göstermektedir.



Kuruluş
1999

Toplam Aktifler
(3. çeyrek sonu)
967,0
Milyon TL

100%'ü
GSD Holding'e aittir.

Toplam Net Kâr
(3. çeyrek sonu)
101,0
Milyon TL



Kuruluş
1994

Toplam Aktifler
(3. çeyrek sonu)
690,3
Milyon TL

Ana Ortaklığa Ait
Toplam Net Kâr
(3. çeyrek sonu)
27,2
Milyon TL

88%'i
GSD Holding'e aittir.

Faktoring Alacakları
(3. çeyrek sonu)
671,9
Milyon TL



GSD Marin
Kuruluş
1992
&
BIST
üyesi

Ana Ortaklığa Ait
Toplam Net Kâr
(3. çeyrek sonu)
446,0
Milyon TL

Ana Ortaklığa Ait
Toplam Kapsamlı Gelir
(3. çeyrek sonu)
1.031,9
Milyon TL

GSD Shipping
Kuruluş
2016

Toplam Aktifler
(3. çeyrek sonu)
3.441,5
Milyon TL



%9,60'ı
GSD Holding'e aittir

Türkiye'de asfaltit ile
çalışan
ilk ve tek santral

EPDK
Enerji Piyasası
Düzenleme Kurumu
üyesi

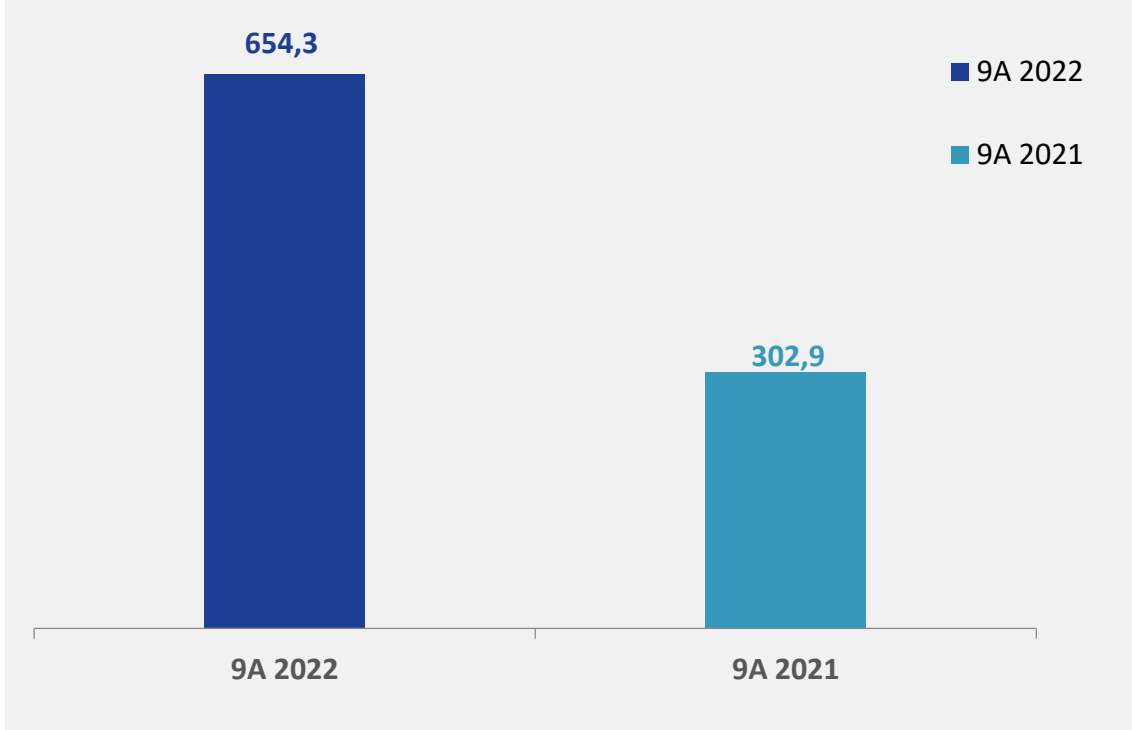
405 MWe
Asfaltit Yakıtlı Termik
Elektrik Santrali

GSD Grubu Finansal Performans

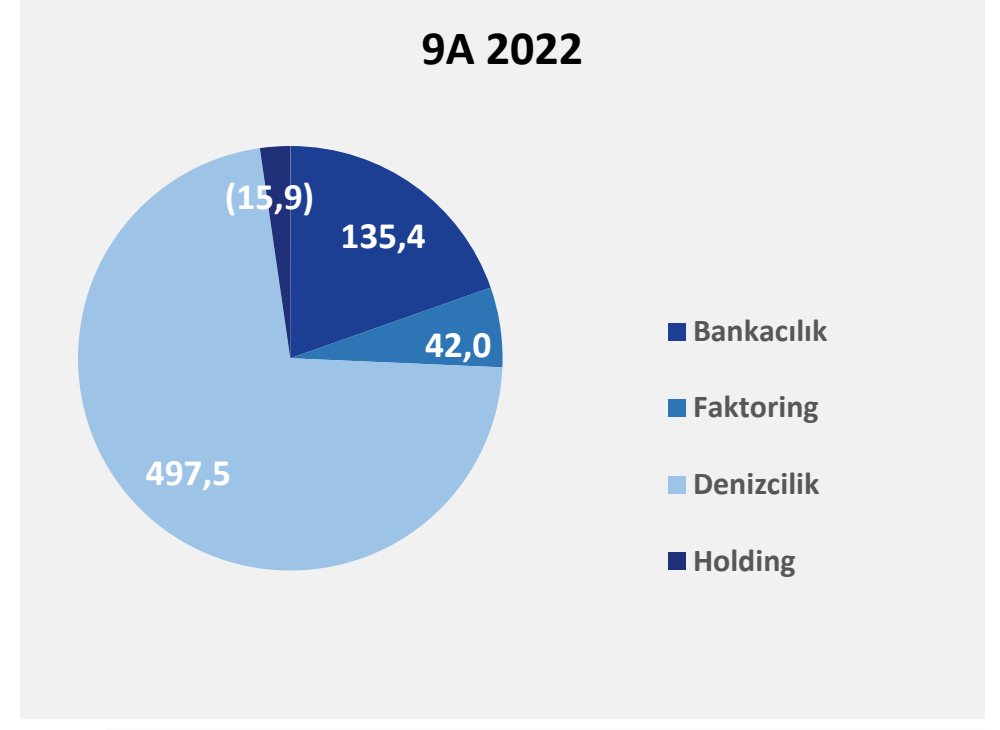


Milyon TL, Konsolide	Bankacılık	Faktoring	Denizcilik	Holding	Elemeler	9A 2022 Toplam
Gelirler	180,3	147,8	767,5	2,1	(45,1)	1.052,7
Brüt Kâr	160,2	62,9	498,5	0,7	(10,1)	712,3
Faaliyet Kârı	135,4	42,0	497,5	(15,9)	(4,8)	654,3
FVÖK	135,4	42,0	525,6	264,7	(4,6)	963,1
Net Kâr	101,0	30,4	505,8	201,8	(2,6)	836,4

Konsolide Faaliyet Kârı



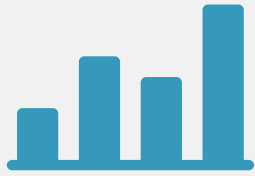
Konsolide Faaliyet Kârı/
Zararı- Milyon TL



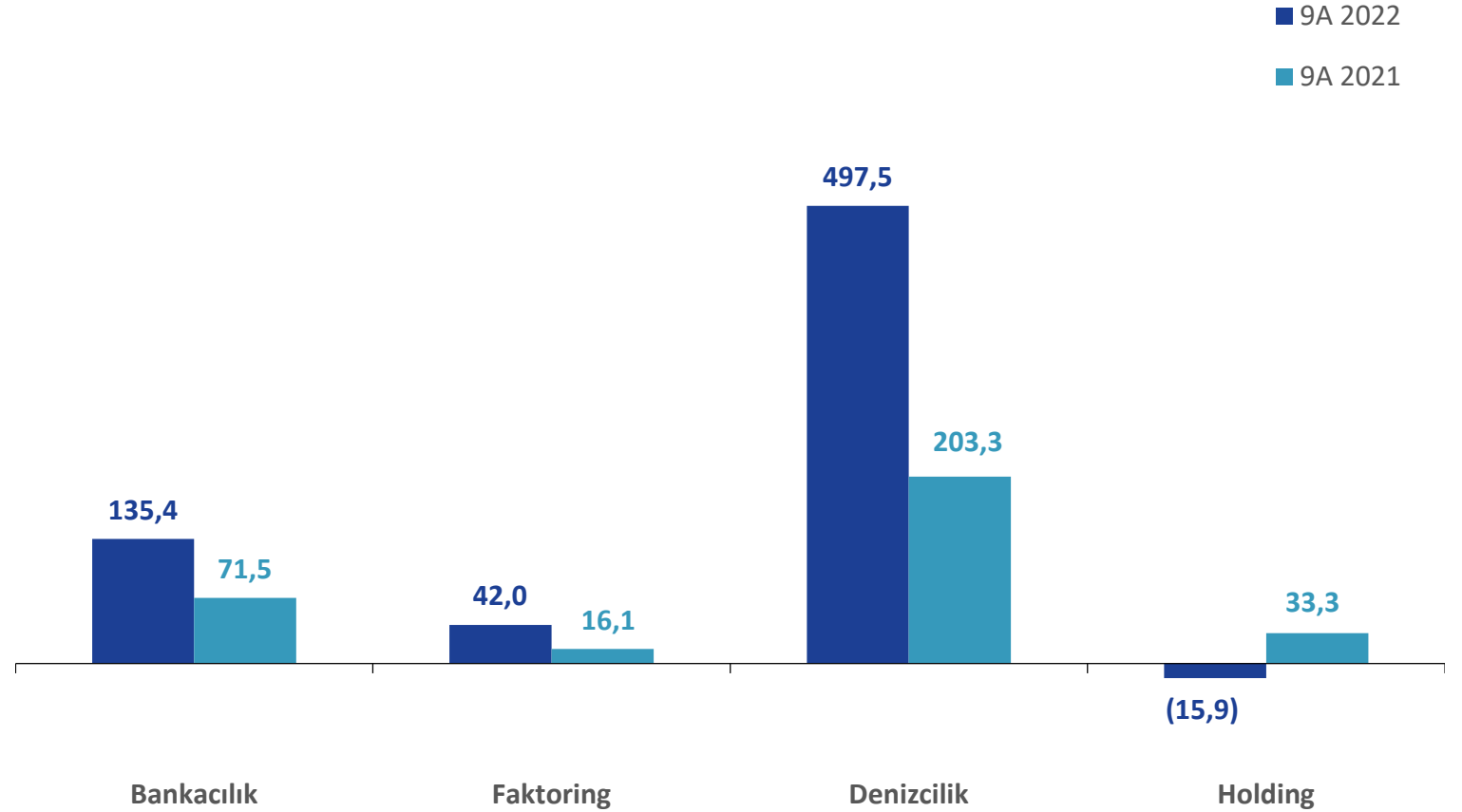
Konsolide Faaliyet Kârındaki Sektör
Payları- Milyon TL (*)

(*) Sektör payları grafiğinde, grup içi elemeler öncesi tutarlar gösterilmiştir.

Konsolide Faaliyet Kârı

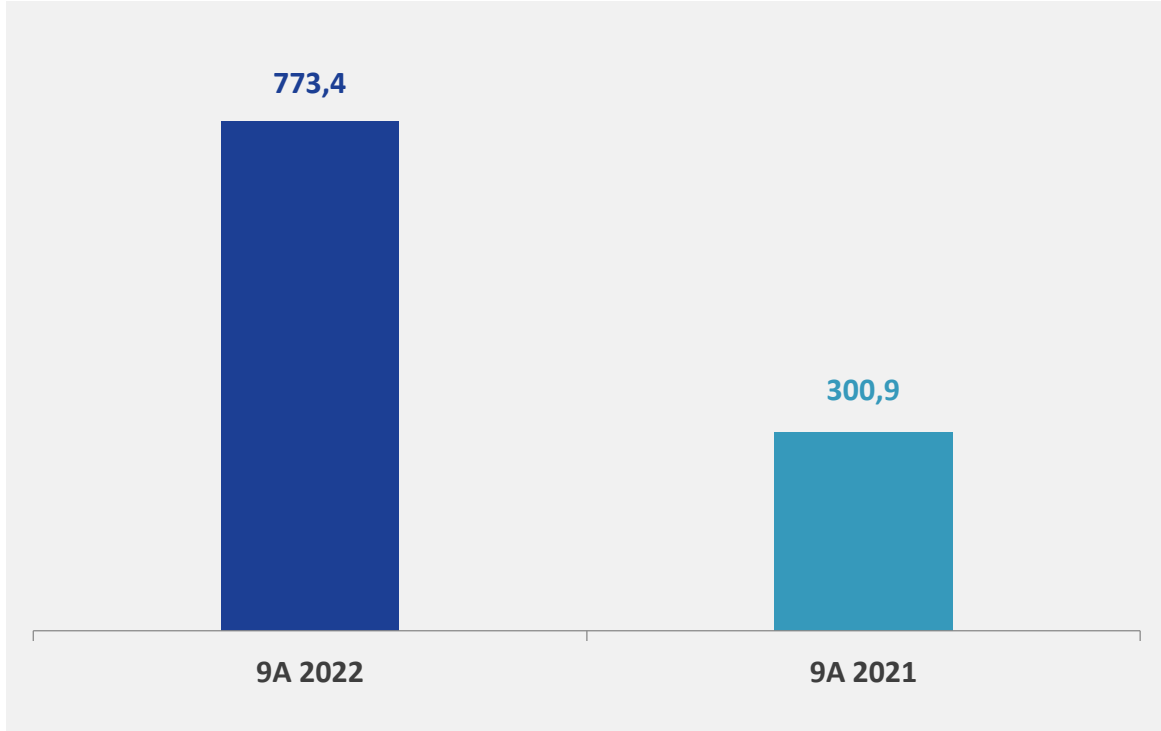


Konsolide Faaliyet
Kârının Sektör Bazında
Dağılımı– Milyon TL

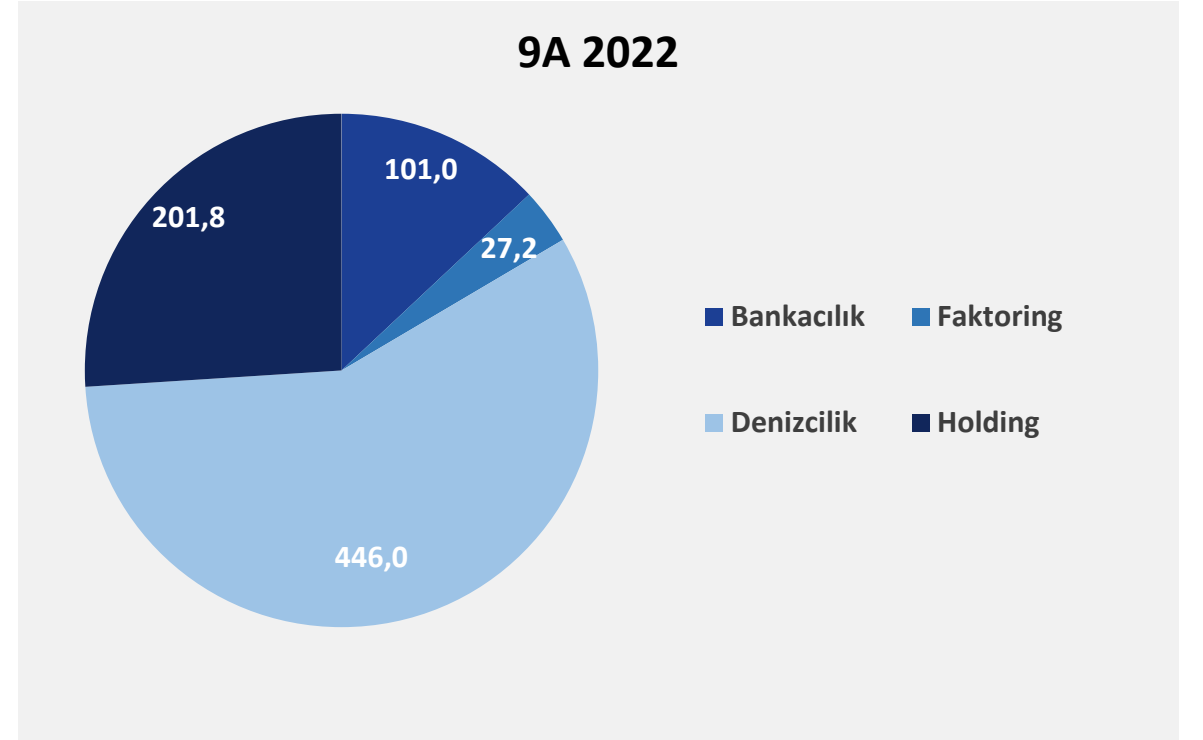


(*) Yukarıdaki grafikte, grup içi elemeler öncesi tutarlar gösterilmiştir.

Ana Ortaklığa Ait Konsolide Net Kâr



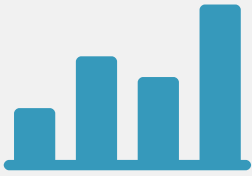
Ana Ortaklığa Ait Konsolide Net Kâr/Zarar
Milyon TL



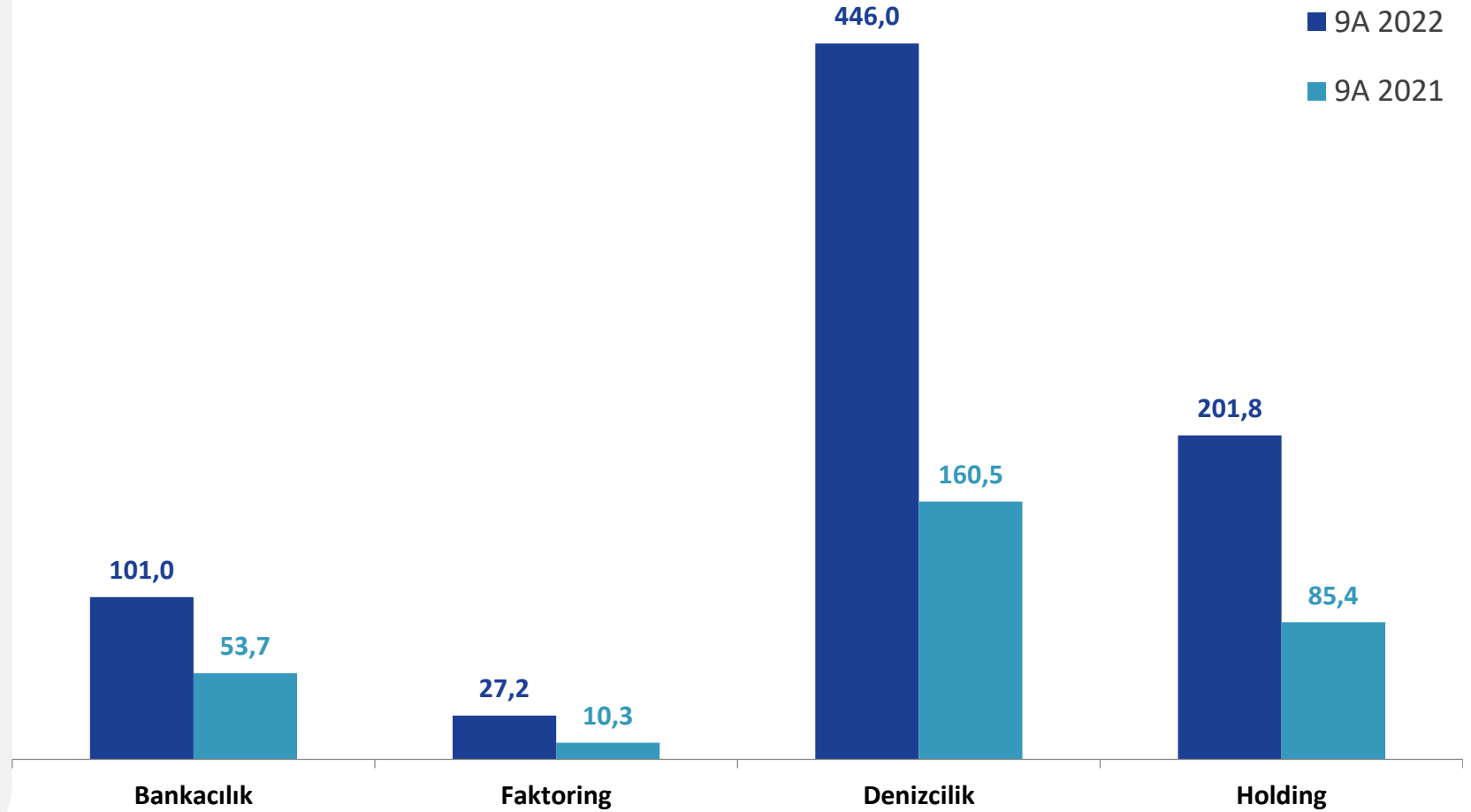
Ana Ortaklığa Ait Konsolide Net
Kâr/Zarardaki Sektör Payları- Milyon TL (*)

(*) Sektör payları grafiğinde, grup içi elemeler öncesi tutarlar gösterilmiştir.

Ana Ortaklığa Ait Konsolide Net Kâr

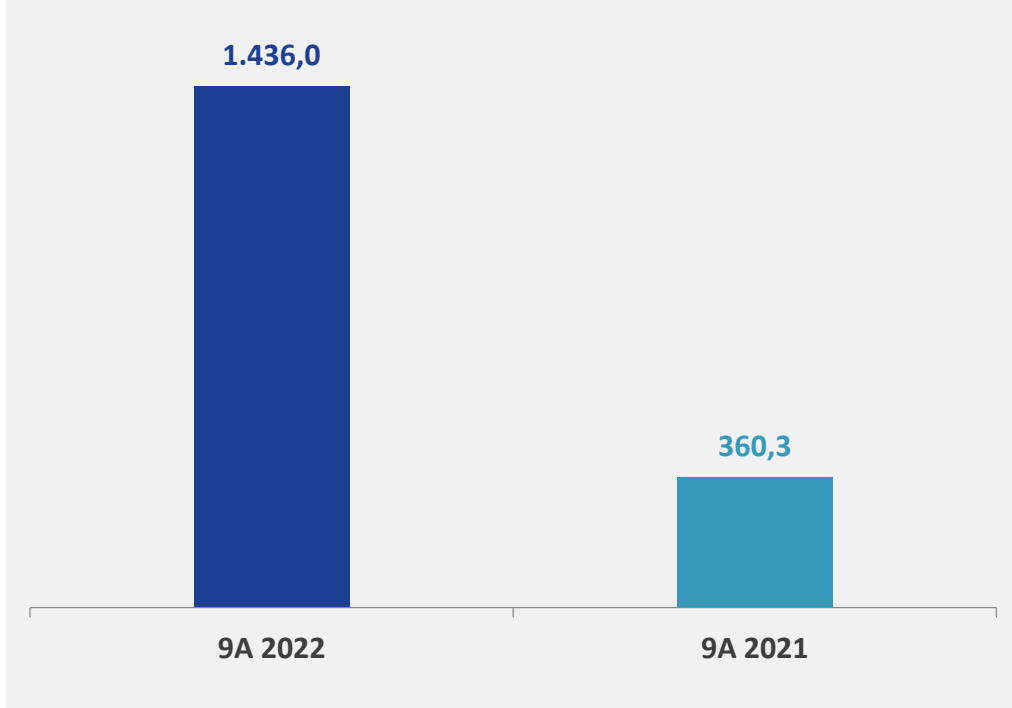


Ana Ortaklığa Ait
Konsolide Net Kârın
Sektör Bazında
Dağılımı– Milyon TL

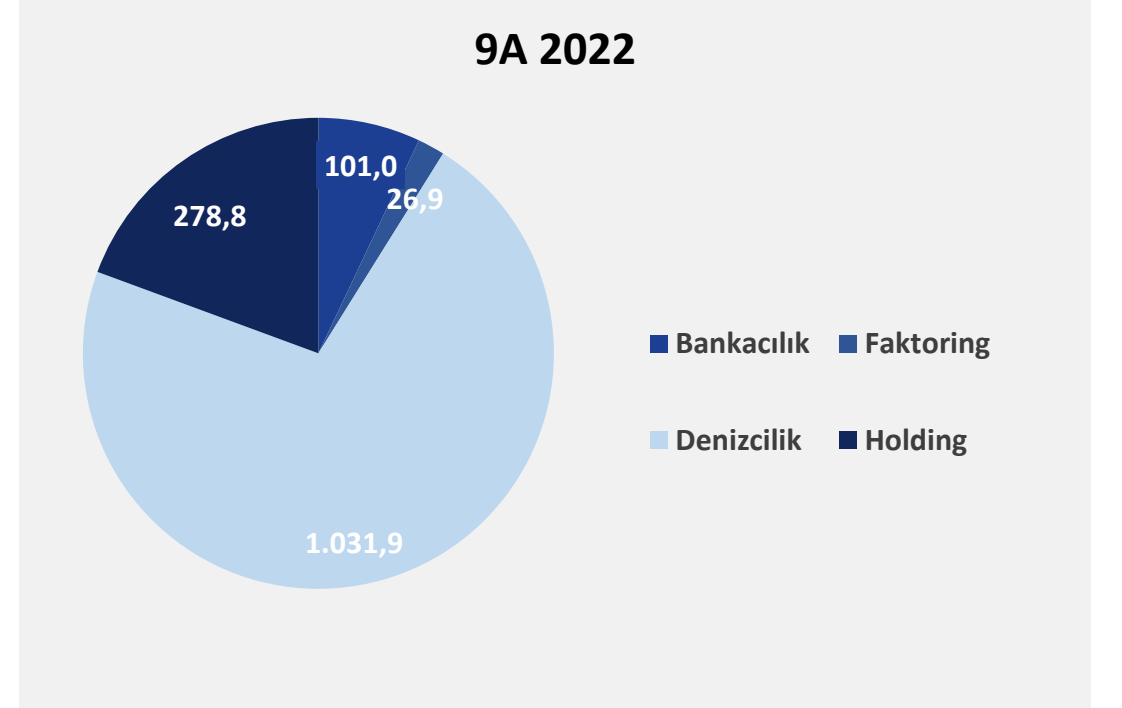


(*) Yukarıdaki grafikte, grup içi elemeler öncesi tutarlar gösterilmiştir.

Ana Ortaklığa Ait Konsolide Kapsamlı Gelir



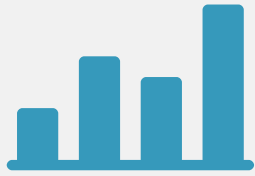
Ana Ortaklığa Ait
Konsolide Kapsamlı Gelir
Milyon TL



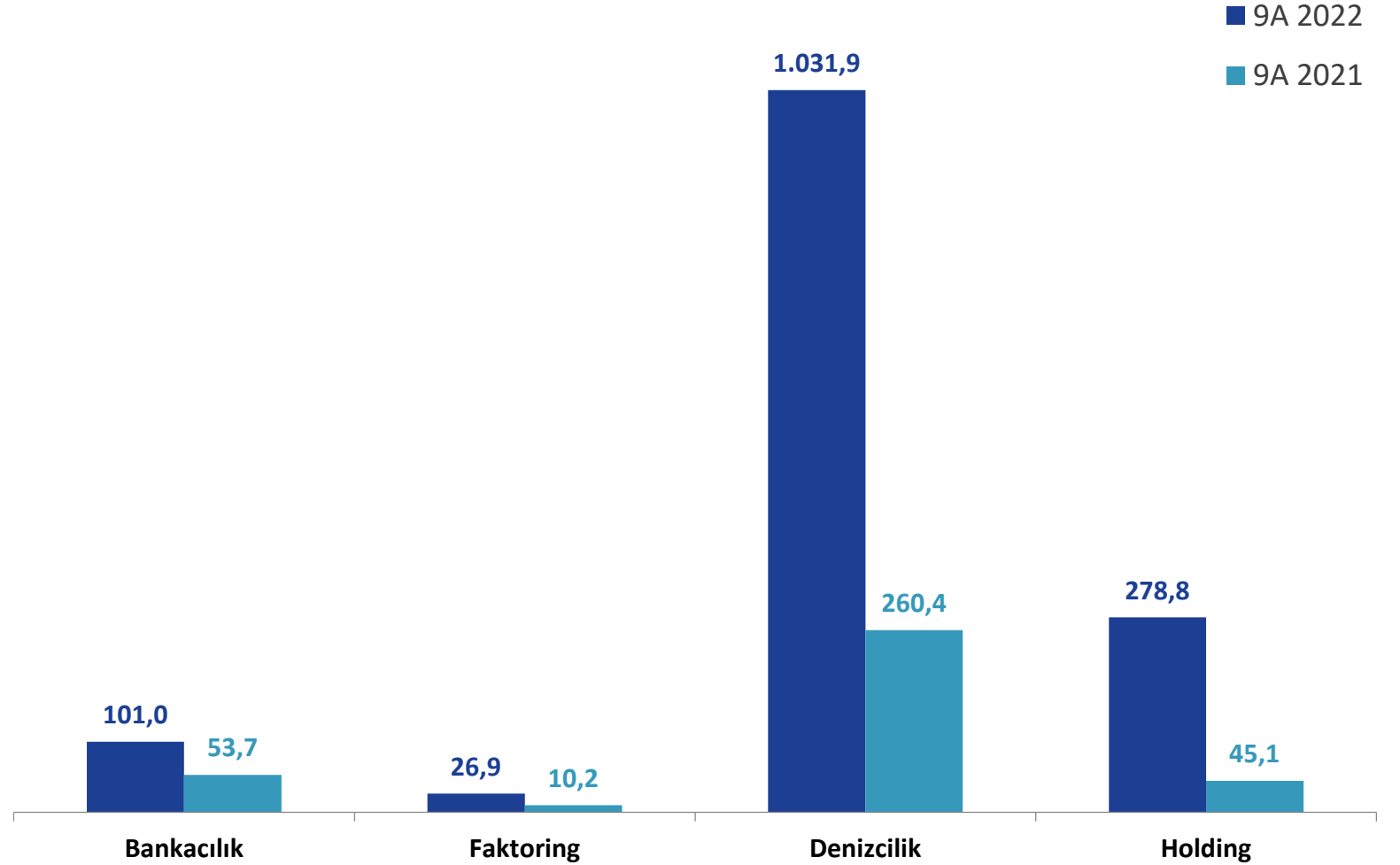
Ana Ortaklığa Ait Konsolide Kapsamlı
Gelirdeki Sektör Payları- Milyon TL(*)

(*) Sektör payları grafiğinde, grup içi elemeler öncesi tutarlar gösterilmiştir.

Ana Ortaklığa Ait Konsolide Kapsamlı Gelir



Ana Ortaklığa Ait
Konsolide Kapsamlı
Gelirin Sektör Bazında
Dağılımı–
Milyon TL



(*) Yukarıdaki grafikte, grup içi elemeler öncesi tutarlar gösterilmiştir.



Türkiye'nin Güneydoğusunda 405 MWe'lik bir Enerji Santrali

Silopi Elektrik, diğer termik santrallerin sağlamadığı birçok avantaj sunar.

Silopi Elektrik ve Park Holding, GSD Holding'in bakiye alacağı üzerinden %3 oranında temettü vermeyi garanti etmektedir.

Yakıt maliyetlerinin kontrol edilebilir olması ve güvenilir yakıt tedariki.

Asfaltit rezervleri, 5.500-5.800 kcal / kg ısıtma değerine sahip olup 39,4 milyon ton tutarındadır.

GSD Holding, Silopi Elektrik'teki %5,4 payını geri satmıştır. Silopi Elektrik'in sermayesi bedelli olarak 1,5 milyar TL'ye çıkarılmış olup kalan %9,6 payı korunacak şekilde hiçbir bedel ödenmeksizin pay alınmıştır.

Santralin toplam kapasitesi **405 MWe'dir.**



GSD[®] Marin

Cano Maritime

M/V Cano

Malta

Hako Maritime

M/V Hako

Malta

Nehir Maritime

Marshall Adaları

GSD Marin, Türkiye'nin ilk ve tek halka açık denizcilik şirkettir.

Modern ECO tipi gemilerin yatırımına ve işletilmesine odaklanmaktadır.

333 bin DWT – Yönetilen mevcut kargo taşıma kapasitesi.

2012'den bu yana toplamda 7 gemi inşa sözleşmesi imzalandı ve inşa süreci denetlendi, ayrıca 2 tane ikinci el gemi devralındı.

7 geminin tamamı, filoya girdikleri ilk günden itibaren GSD Marin tarafından yönetilmektedir.

İyi eğitilmiş profesyoneller ve şeffaf şirket yapısı, sektöre kaliteli hizmet sağlamaktadır.





GSD[®] Shipping

Mila Maritime

M/V Mila

Malta

Zeyno Maritime

M/V Zeyno

Malta

Dodo Maritime

M/V Dodo

Malta

Neco Maritime

M/V Olivia

Malta

Lena Maritime

M/V Lena

Marshall Adaları

Nejat Maritime

Marshall Adaları

GSD Shipping B.V., GSD Holding'in %100 oranında bağlı ortaklığı olarak Ekim 2016'da Hollanda'da kurulmuştur.

GSD Shipping B.V.'nin ödenmiş sermayesi 50 milyon dolar olup halihazırda 75 milyon dolarlık kayıtlı sermaye tavanı bulunmaktadır.

GSD Shipping B.V. 3 Mart 2021 tarihinde 2016 yapımı 33.297 DWT taşıma kapasitesine sahip dökme yük gemisi satın alımı konusunda sözleşme imzalamıştır. GSD Shipping B.V.'nin %100 oranında bağlı ortaklığı olarak 18 Mart 2021 tarihinde 5.000 ABD Doları sermaye ile Marshall Adaları'nda kurulan Lena Maritime Limited, söz konusu gemiyi 6 Mayıs 2021 tarihinde 14.687.391,93 ABD Doları bedel ile satın almıştır.

23 Haziran 2021 tarihinde Nejat Maritime Limited, GSD Shipping B.V.'nin %100 bağlı ortaklığı olarak 5.000 ABD Doları sermaye ile Marshall Adaları'nda kurulmuştur.



Milyon Dolar

68,7

GSD Holding Solo



**Net Yabancı Para
Pozisyonu**




Milyon Dolar

216,1

GSD Holding Konsolide

Finansal Göstergeler

Konsolide Gelir Tablosu



Milyon TL	Milyon \$ 9A 2022	Milyon TL 9A 2022	Milyon TL 9A 2021	Değişim %
Gelirler	88,0	1.395,6	603,2	131%
Brüt Kâr	44,9	712,3	339,1	110%
Faaliyet Kârı	41,2	654,3	302,9	116%
FVÖK	60,7	963,1	384,1	151%
Vergi (net)	(5,5)	(88,0)	(49,6)	77%
Kontrol Gücü Olmayan Paylar Öncesi Net Kâr	48,8	773,4	300,9	157%
Kontrol Gücü Olmayan Paylar	4,0	63,1	21,4	195%
Kontrol Gücü Olmayan Paylar Sonrası Net Kâr	52,7	836,4	322,3	160%

* Konsolide gelir tablosundaki USD tutarlar, UMS / UFRS'ye uyumlu olarak 1 ABD Doları = 15,8622 TL ortalama döviz kuru kullanılarak çevrilmiştir.

Finansal Göstergeler

Konsolide Bilanço



Milyon TL	Milyon \$ 9A 2022	Milyon TL 9A 2022	Milyon TL 12A 2021	Değişim %
Nakit ve Nakit Benzerleri	33,4	618,8	588,2	5%
Finansal Yatırımlar	49,8	922,2	416,9	121%
Krediler ve Avanslar	32,2	595,9	644,5	(8)%
Factoring Alacakları	36,3	671,9	357,4	88%
Ticari Alacaklar	36,8	681,7	472,2	44%
Özkaynak Yöntemiyle Değerlenen Yatırımlar	0,0	0,0	12,4	(100)%
Maddi Duran Varlıklar	123,0	2.278,6	1.639,5	39%
Maddi Olmayan Duran Varlıklar	0,0	0,8	0,9	(7)%
Diğer Aktif Kalemleri	5,2	95,5	36,4	162%
Para Piyasası İşlemlerinden Borçlar	4,2	77,1	46,3	66%
Müstakriz Fonları	11,4	210,2	126,8	66%
Alınan Krediler	51,9	960,5	900,1	7%
Diğer Pasif Kalemleri	28,3	524,2	338,4	55%
Toplam Varlıklar	316,7	5.865,5	4.168,4	41%
Toplam Özkaynaklar	239,1	4.428,7	2.958,3	50%
Ana Ortaklığa Ait Özkaynaklar	221,0	4.093,5	2.756,8	48%

* Konsolide bilançodaki USD tutarlar, UMS / UFRS'ye uyumlu olarak 1 ABD Doları = 18,5187 TL döviz kuru kullanılarak çevrilmiştir.

Sektör Bazında Konsolide Bilanço Göstergeleri



Milyon TL	Bankacılık	Factoring	Denizcilik	Holding	Elemeler	9A 2022 Toplam
Nakit ve Nakit Benzerleri	10,8	8,8	764,9	30,6	(196,2)	618,8
Finansal Yatırımlar	60,9	0,0	338,6	522,7	0,0	922,2
Krediler ve Avanslar	839,4	0,0	0,0	0,0	(243,5)	595,9
Factoring Alacakları	0,0	671,9	0,0	0,0	0,0	671,9
Ticari Alacaklar	0,0	0,0	34,7	648,7	(1,7)	681,7
İştirakler, İş Ortaklıkları ve Bağlı Ortaklıklardaki Yatırımlar	0,0	0,0	1,7	696,1	(697,3)	0,4
Özkaynak Yöntemiyle Değerlenen Yatırımlar	0,0	0,0	0,0	0,0	0,0	0,0
Maddi Duran Varlıklar	0,9	2,4	2.277,4	1,6	(3,6)	2.278,6
Maddi Olmayan Duran Varlıklar	0,5	0,1	15,4	0,1	(15,3)	0,8
Diğer Aktif Kalemleri	54,4	7,1	26,6	7,2	(0,3)	95,1
Para Piyasası İşlemlerinden Borçlar	0,2	76,9	0,0	0,0	0,0	77,1
Müstakriz Fonları	406,4	0,0	0,0	0,0	(196,2)	210,2
Alınan Krediler	0,0	477,2	668,7	58,0	(243,5)	960,5
Diğer Pasif Kalemleri	77,0	17,4	52,9	43,8	333,2	524,2
Toplam Varlıklar	967,0	690,3	3.459,3	1.906,8	(1.157,9)	5.865,5
Toplam Özkaynaklar	483,3	118,8	2.737,7	1.805,0	(716,3)	4.428,7
Ana Ortaklığa Ait Özkaynaklar	483,3	106,2	2.415,2	1.106,6	(17,8)	4.093,5
Kontrol Gücü Olmayan Paylar	0,0	12,6	322,5	0,0	0,0	335,2



9A 2022

Temel Performans Göstergeleri– Bankacılık

Yükselen Kârlılık

Net Kâr (Milyon TL)

101,0

53,7

9A 2022

9A 2021

Temel Göstergeler

Çekirdek Sermaye Yeterlilik Oranı

12,9%

15,6%

9A 2022

9A 2021

Aktif Kârlılık Oranı

15,1%

11,5%

9A 2022

9A 2021



9A 2022

Temel Performans Göstergeleri– Bankacılık

Aktif Kârlılık Oranı

2,6%

Sektör

15,1%

GSD

Özkaynak Kârlılık Oranı

34,0%

Sektör

31,1%

GSD

Çekirdek Sermaye Yeterlilik Oranı

14,6%

Sektör

12,9%

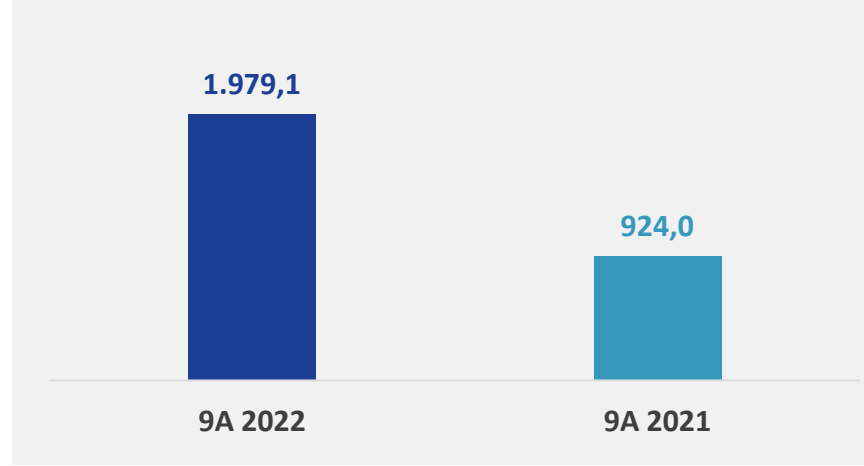
GSD



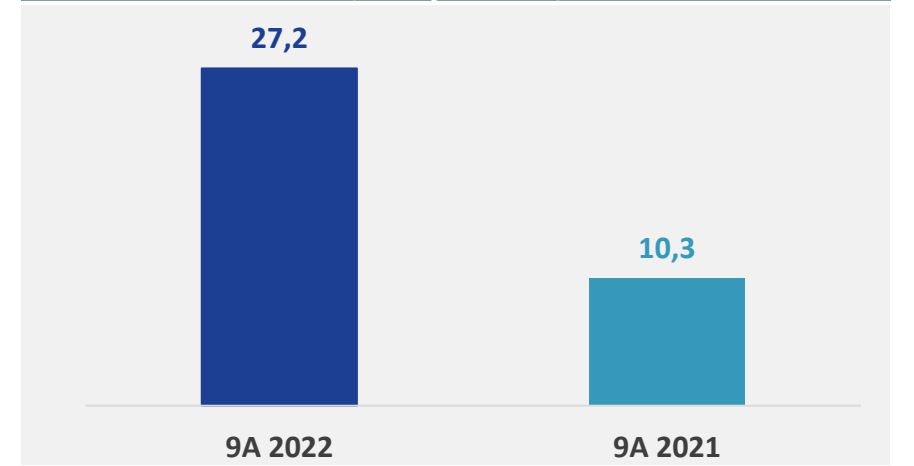
9A 2022

Temel Performans Göstergeleri– Faktoring

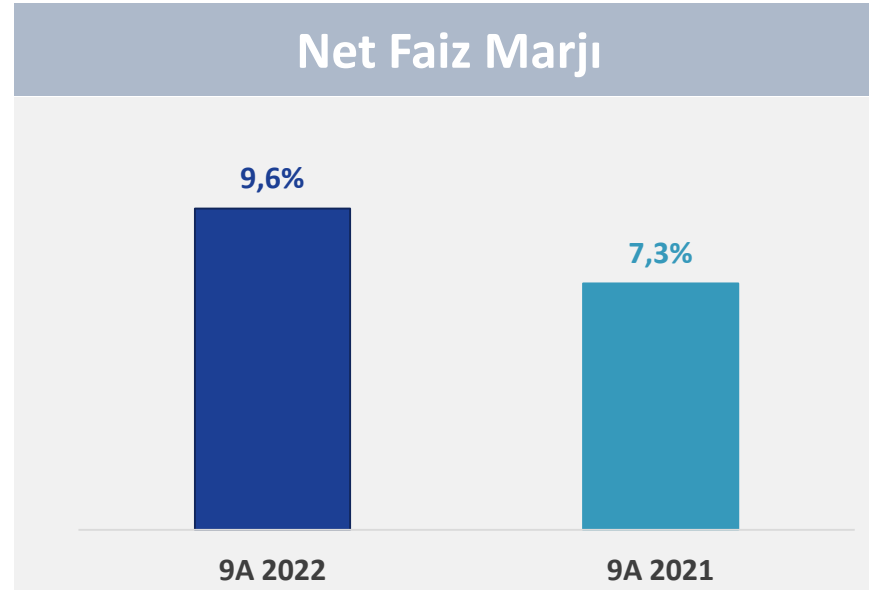
Toplam Ciro (Milyon TL)



Ana Ortaklığa Ait Net Dönem Kârı (Milyon TL)



Net Faiz Marjı





9A 2022

Temel Performans Göstergeleri– Denizcilik

**Toplam Aktifler
(Milyon TL)**

3.459,3

2.414,4

9A 2022

12A 2021

**Ana Ortaklığa Ait
Özkaynaklar
(Milyon TL)**

2.415,2

1.366,4

9A 2022

12A 2021

**Hasılat
(Milyon TL)**

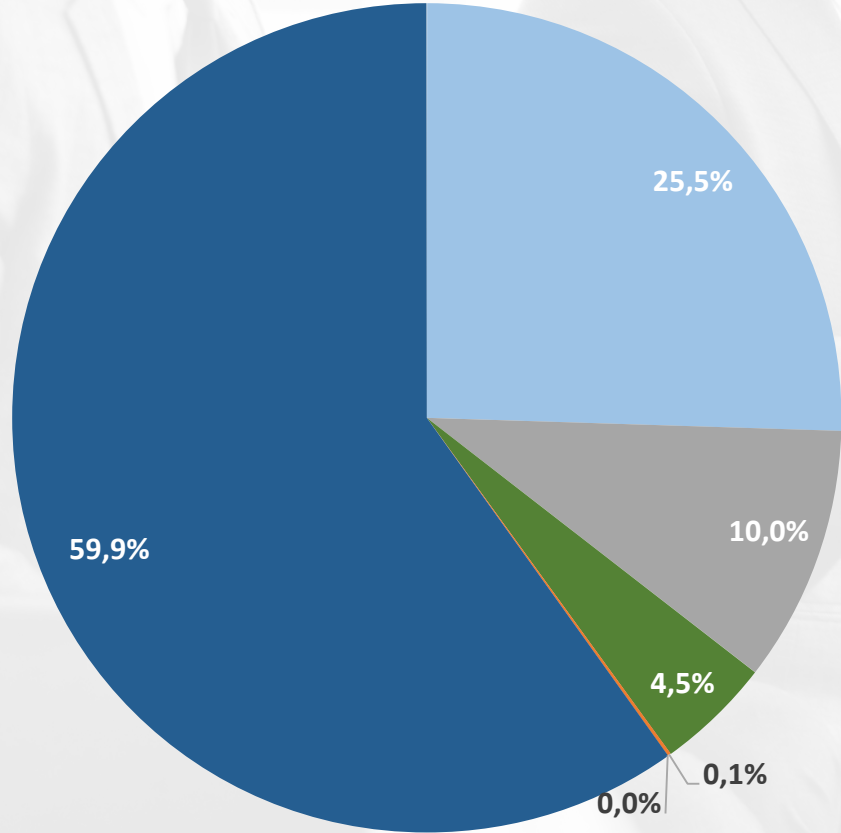
767,5

340,1

9A 2022

6A 2021

30 Eylül 2022 Tarihi İtibarıyla Ortaklık Yapısı



%

- M. Turgut Yılmaz
- GSD Holding (geri alınan paylar)
- MTY Delta Denizcilik İç ve Dış Ticaret
- Adeo Turizm Otelcilik Ticaret Limited Şirketi
- Diğer İmtiyazlı Pay Sahipleri
- Halka Açık



İletişim Bilgileri

www.gsdholding.com.tr

+90 216 417 10 08

Mali İşler ve Yatırımcı İlişkileri Birimi

Nilay Tulum

Mali İşler Müdürü

ntulum@gsdholding.com.tr

Sergen Yanar

Mali İşler Yönetmeni

syantar@gsdholding.com.tr