

GSD HOLDİNG A.Ş.

**1 OCAK 2013 – 31 MART 2013
KONSOLİDE
FAALİYET RAPORU**

GSD[®] *Holding*

<u>İÇİNDEKİLER</u>	<u>SAYFA NO</u>
A) KISACA GSD HOLDİNG A.Ş.	1
B) VİZYON VE MİSYON	2
C) STRATEJİ, ETİK KURALLAR VE DEĞERLER	2
D) İNSAN KAYNAKLARI POLİTİKASI	2
E) SERMAYE VE ORTAKLIK YAPISI	3
F) İŞTİRAK PORTFÖYÜ	6
GSD Grubu Şirketleri ve Vakfı Kimlik Bilgileri	6
GSD Grubu Şirketleri ve Vakfı İletişim Bilgileri.....	7
GSD Grubu İştirak Yapısı (% Paylara Göre)	8
GSD Grubu İştirak Yapısı (Nominal Paylara Göre).....	8
G) ORGANİZASYON ŞEMASI, KURUL VE KOMİTELER	9
Organizasyon Şeması	9
Yönetim Kurulu	9
Denetleme Kurulu	10
Kurumsal Yönetim Komitesi	10
Kurumsal Yönetim Komitesinin Aday Gösterme Komitesi Olarak Yaptığı Görevler	10
Kurumsal Yönetim Komitesinin Riskin Erken Saptanması Komitesi Olarak Yaptığı Görevler	11
Kurumsal Yönetim Komitesinin Ücret Komitesi Olarak Yaptığı Görevler	11
Risk Yönetimi ve İç Kontrol Sistemleri	11
Pay Sahipleri İle İlişkiler Birimi	11
Denetim Komitesi	10
Yönetim Kurulu Üyelerine ve Üst Düzey Yöneticilere Verilen Ücretler ile Sağlanan Diğer Tüm Menfaatler (Kurumsal Yönetim İlkeleri Gereğince).....	12
GSD Grubu Yönetim Kurulu Üyesi, Üst Düzey Yönetici ve Diğer Çalışan Sayıları	12
Yönetim Kurulu Üyeleri'nin Şirketle Muamele Yapma ve Rekabet Yasağı	13
H) MALİ SONUÇLAR	13
Mali Yapı Oranları	13
Performans Oranları	13
I) FAALİYET PERFORMANSINI ETKİLEYEN ANA ETKENLER	13
J) FİNANSMAN KAYNAKLARI	14
K) FİNANSAL DURUMUN VE FAALİYET SONUÇLARININ DEĞERLENDİRİLMESİ	14
Genel Değerlendirme	14
<i>GSD Holding A.Ş. 'nin Konsolide Aktiflerinin Gelişimi</i>	15
<i>GSD Holding A.Ş. 'nin Konsolide Ana Ortaklığa Ait Özkaynaklarının Gelişimi</i>	16
<i>GSD Holding A.Ş. 'nin Konsolide Kredi ve Plasmanlarının Gelişimi</i>	17
<i>GSD Holding A.Ş. 'nin Finans Sektörü Faaliyetlerinden Alacakları (bin TL)</i>	18
<i>GSD Holding A.Ş. 'nin Konsolide Net Karının Gelişimi</i>	20
<i>GSD Grubu'nun İş Alanlarının Konsolide Kalemlerdeki Payları</i>	21
<i>GSD Grubu Çalışan Sayıları</i>	21
Segment Bazında Değerlendirme	22
<i>Bankacılık</i>	22
<i>Faktoring</i>	23
<i>Araçlı Dış Ticaret</i>	25
<i>Finansal Kiralama</i>	27
<i>Gemi İşletmeciliği</i>	27
<i>Araç Kurum</i>	28
<i>Diğer İştiraklerimiz</i>	28
L) İŞTİRAKLERİMİZDEKİ PAYLARIMIZ VE FAALİYET ALANLARIMIZIN KARLILIĞI	29

GSD HOLDİNG ANONİM ŞİRKETİ
1 Ocak – 31 Mart 2013 Konsolide Faaliyet Raporu

<u>İÇİNDEKİLER</u>	<u>SAYFA NO</u>
M) ORTAKLIK PAYLARIMIZ	30
Genel Açıklama.....	30
GSD Holding A.Ş. Pay Fiyatı Grafiği.....	31
Tekstil Bankası A.Ş. Pay Fiyatı Grafiği.....	32
GSD Denizcilik Gayrimenkul İnşaat San. ve Tic. A.Ş. Pay Fiyatı Grafiği.....	33
N) ANASÖZLEŞME DEĞİŞİKLİĞİ	34
O) YÖNETİM KURULU’NUN OLAĞAN GENEL KURUL’A 2013 YILI VE İZLEYEN YILLARA İLİŞKİN KAR DAĞITIM POLİTİKASI ÖNERİSİ	34
SORUMLULUK BEYANI	35

GSD HOLDİNG ANONİM ŞİRKETİ
1 Ocak – 31 Mart 2013 Konsolide Faaliyet Raporu**A) KISACA GSD HOLDİNG A.Ş.**

GSD Holding A.Ş. mevduat ve yatırım bankacılığı, finansal kiralama, faktoring, aracı kurum, aracılı ihracat alanlarında faaliyet gösteren doğrudan ve dolaylı iştirakleri olan halka açık bir holding şirkettir. GSD Holding A.Ş.'nin ortaklık payları 11 Kasım 1999'dan başlayarak BIST'te işlem görmektedir.

GSD Holding A.Ş., 8 Ekim 1986'da 96 hazır giyim imalatçısının girişimiyle GSD Giyim Sanayicileri Dış Ticaret A.Ş. unvanıyla kurulmuştur. Şirket'in unvanı 25 Kasım 1988'de GSD Dış Ticaret A.Ş. ve 21 Kasım 1996'da GSD Holding A.Ş. olarak değişmiştir. Hazır giyim imalatçıları uzmanlaşmış bir dış ticaret sermaye şirketi çatısı altında toplayan ve bu işbirliğinden doğan ekonomik kazançları katılan firmaların yararına sunan GSD Grubu, kısa sürede ülkemizdeki çok ortaklı dış ticaret şirketlerine bir model oluşturmuştur. Bankacılık ve finans sektörünü kendisine ana gelişim alanı olarak belirleyen GSD Holding A.Ş., zaman içerisinde mevduat bankası, yatırım bankası, aracı kurum, finansal kiralama ve faktoring şirketleri kurmuş veya hisselerini edinmiş ve GSD Grubu, faaliyetleri özel mevzuatla düzenlenmiş finans sektörünün hemen hemen tüm alanlarında faaliyet göstermeye başlamıştır. GSD Grubu'nun 31 Aralık 2012'de sonlanan aracılı ihracat faaliyetini 1995'te GSD Giyim Sanayicileri Dış Ticaret A.Ş. unvanıyla kurulup, 1997'de GSD Dış Ticaret A.Ş. unvanını alan şirket yürütmüştür.

GSD Grubu'nca, büyüme stratejisi, sanayide rekabetin içinde yer almak yerine ticari faaliyetlere finansal ve destek hizmetleri sunmak üzerine kuruldu, ancak 2011 yılında finansal kiralama sektöründe karlılığın düşmesi üzerine önümüzdeki yıllarda daha iyi bir verim alınabileceği düşünülen gemi taşımacılığı sektörüne girilmesi kararlaştırıldı. Grup'ça ihtiyatlı bir yönetim anlayışı benimsenerek, büyümede öncelik borç yerine özvarlıklara dayandırıldı; bu yüzden de, sürdürülebilir karlılık grubun yatırım stratejisinin temelini oluşturdu.

GSD Holding A.Ş.'nin temel işlevi iştirak ve bağlı ortaklıklarının orta vadeli hedeflerinin belirlenmesi, yürütülmesi ve değerlendirilmesi fonksiyonlarını yerine getirmek ve faaliyetlerini koordine etmektir. GSD Holding A.Ş. ayrıca bünyesindeki şirketlerin sundukları hizmetlerde veya benzer süreçlerinde standardartlaşmanın sağlanması, grup dışından alınan hizmetlerde kalite ve fiyat avantajının elde edilmesi ve tüm bu fonksiyonların grup bazında sinerji yaratacak şekilde planlanması faaliyetlerini de yerine getirmektedir.

GSD Holding A.Ş. grup içerisinde temel operasyonel ilkelerin oluşturulması ve risk yönetimi ile kurumsal yönetim standartlarının belirlenmesinden sorumludur. GSD Holding A.Ş. faaliyette bulunduğu tüm alanlarda müşteriye odaklı olmanın ve yüksek hizmet kalitesi hedeflemenin savunucusu olmuştur. Tüm iştirak ve bağlı ortaklıklara etkin bir şekilde iletilen bu yönetim felsefesine Grup şirketlerinin ve çalışanların sıkı bir biçimde bağlı kalmaları beklenmektedir.

Ortaklarımızın sahip olduğu değeri en yükseğe çıkarmak her zaman GSD Grubu'nun vazgeçilmez amacı olmuştur. GSD Grubu performansının gerçek ölçütünün tatminkar bir özsermaye karlılığının sürdürülmesi olduğuna inanmaktadır.

GSD Holding A.Ş. bünyesinde Genel Müdürlük dışında aynı zamanda iştiraklere de hizmet veren Mali İşler, Hukuk Müşavirliği, İdari İşler Bölümleri ve Pay Sahipleri ile İlişkiler Birimi bulunmaktadır. 31.03.2013 itibarıyla GSD Holding A.Ş.'nin yönetim ve denetim kurulu üyeleri dahil personel sayısı 35 olup, kıdem tazminatı karşılığı mevcut mevzuata göre 536 bin TL, UFRS'ye göre 419 bin TL olarak gerçekleşmiştir. GSD Holding A.Ş. bünyesinde yer alan GSD Eğitim Vakfı, grubun bağışlarıyla ilköğretim okulları inşa ederek Türk eğitim sistemine destek vermektedir.

Şirketimiz 2013 yılı için bağımsız denetim hizmetini Güney Bağımsız Denetim ve Serbest Muhasebeci Mali Müşavirlik A.Ş. (E&Y)'den, vergi danışmanlığı ve tam tasdik hizmetlerini ise Başaran Nas Yeminli Mali Müşavirlik A.Ş. (PWC)'den almaktadır.

GSD HOLDİNG ANONİM ŞİRKETİ
1 Ocak – 31 Mart 2013 Konsolide Faaliyet Raporu**B) VİZYON VE MİSYON****Vizyonumuz**

GSD Holding A.Ş. olarak vizyonumuz tüm hissedarlarımızın çıkarlarını koruyarak, ticari ve toplumsal ahlak değerlerini gözeterek uzun vadeli ve istikrarlı bir şekilde değer yaratmaktır.

Misyonumuz

- Hizmet sektöründeki finans, taşımacılık vb. faaliyetler yoluyla üretimi desteklemeye odaklanan iştirakler aracılığıyla rekabette fark yaratmak.
- Faaliyet karlılığını esas alarak ve rasyonel yatırımlar yaparak uzmanlaştığımız alanlarda büyümek.
- Sosyal ve ekonomik değer yaratarak ülke ekonomisine katkıda bulunmak.

C) STRATEJİ, ETİK KURALLAR VE DEĞERLER**Stratejimiz**

Elde edilen karları bünyede tutarak ve nakit sermaye artırımları yoluyla edinilen özkaynakları ve özkaynaklar ile uyumlu risk seviyesini geçmemek üzere uygun şartlarda sağlanan yabancı kaynakları kullanarak, değer yaratılabileceği öngörülen sektörlere aşırı risklerden kaçınmamızı sağlayan bir risk yönetimi çerçevesinde yatırımlarımızı yönlendirmek.

Etik Kurallar ve Sosyal Sorumluluk

GSD Grubu, sosyal sorumluluklarına karşı duyarlı olur; çevreye, tüketiciye, kamu sağlığına ilişkin düzenlemeler ile etik kurallara uyar. GSD Grubu, uluslararası geçerliliğe sahip insan haklarına destek olur ve saygı gösterir. GSD Grubu, irtikap ve rüşvet de dahil olmak üzere yolsuzluğun her türlüyle mücadele eder.

Değerlerimiz

GSD Grubu, kuruluşundan beri çok ortaklı bir şirket olması nedeniyle, ortaklarıyla, yatırımcılarla ve çıkar gruplarıyla olan ilişkilerini eşitlik, dürüstlük ve şeffaflık üzerine kurdu. Ortaklara, yatırımcılara, diğer çıkar gruplarına eşit mesafede olmak, hissedarlarımızın haklarını korumak ve yaptığımız tüm işlerde hesap verilebilir bir yapı kurmak ana önceliğimiz oldu. Benimsediğimiz bu ilkeler SPK'nın yayınladığı Kurumsal Yönetim İlkeleri kapsamında yapılması gereken çalışmalara da temel teşkil etti.

D) İNSAN KAYNAKLARI POLİTİKASI**Ücret Politikamız**

Şirketimiz'de sabit brüt ücret politikası uygulanmakta olup, maaşlar ay sonunda ödenmektedir. Ücret artışı, yılda bir kez Nisan ayında performansa ve enflasyona bağlı olarak değerlendirilmektedir.

Diğer Sosyal Haklar

- Tüm personelimize özel sağlık sigortası ve hayat sigortası yapılmaktadır.
- Personelimize Şirket bünyesindeki yemekhanede yemek hizmeti verilmektedir.
- Genel Müdürlük personelimiz için toplu taşıma hizmetimiz mevcuttur.
- Güvenlik görevlisi ve destek hizmetleri personeline yılda iki kez giyim yardımı yapılmaktadır.

GSD HOLDİNG ANONİM ŞİRKETİ
1 Ocak – 31 Mart 2013 Konsolide Faaliyet Raporu

E) SERMAYE VE ORTAKLIK YAPISI

GSD Holding A.Ş. Ortaklık Yapısı
(31 Mart 2013)

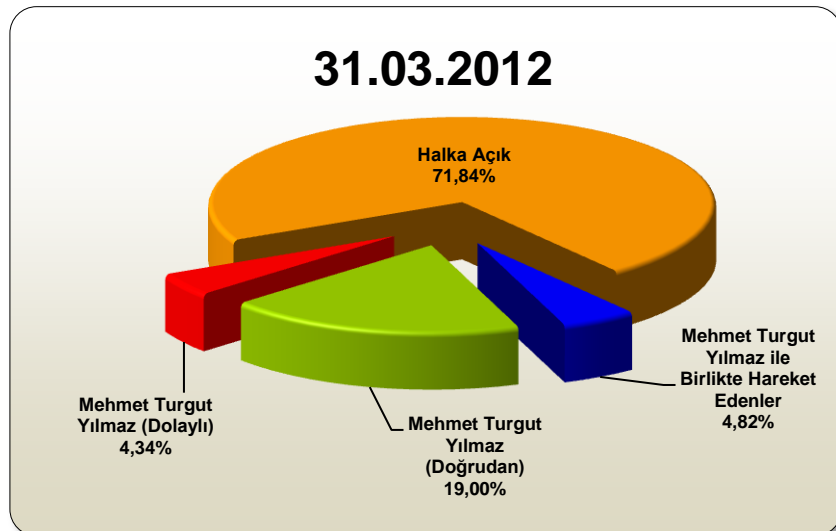
ORTAK ADI	SERMAYE PAYI					
	NOMİNAL (TL)					(%)
	A GRUBU	B GRUBU	C GRUBU	D GRUBU	TOPLAM	TOPLAM
MEHMET TURGUT YILMAZ	392,800	242,315	392,800	47.498.972,100	47.500.000,015	19,000
DELTA ARSA VE BİNA GELİŞTİRME TİCARET A.Ş.	0,000	0,000	0,000	11.250.000,000	11.250.000,000	4,500
57 NAMA YAZILI ORTAK	0,000	150,485	0,000	0,000	150,485	0,000
GSD DIŞ TİCARET A.Ş.	0,000	0,000	0,000	11.224.221,744	11.224.221,744	4,490
GSD DENİZCİLİK G.MENKUL İNŞ. SAN. ve TİC. A.Ş.	0,000	0,000	0,000	430.000,000	430.000,000	0,172
HALKA AÇIK	0,000	0,000	0,000	179.595.627,756	179.595.627,756	71,838
SERMAYE	392,800	392,800	392,800	249.998.821,600	250.000.000,000	100,000

GSD Holding A.Ş. Dolaylı İştirak İlişkilerinden Arındırılmış Ortaklık Yapısı
(31 Mart 2013)

ORTAK ADI	SERMAYE PAYI					
	NOMİNAL (TL)					(%)
	A GRUBU	B GRUBU	C GRUBU	D GRUBU	TOPLAM	TOPLAM
MEHMET TURGUT YILMAZ (DOĞRUDAN)	392,800	242,315	392,800	47.498.972,100	47.500.000,015	19,000
MEHMET TURGUT YILMAZ (DOLAYLI)	0,000	0,000	0,000	10.848.264,900	10.848.264,900	4,339
57 NAMA YAZILI ORTAK	0,000	150,485	0,000	0,000	150,485	0,000
DİĞER	0,000	0,000	0,000	191.651.584,600	191.651.584,600	76,661
SERMAYE	392,800	392,800	392,800	249.998.821,600	250.000.000,000	100,000

GSD Holding A.Ş. Dolaylı ve Karşılıklı İştirak İlişkilerinden Arındırılmış Ortaklık Yapısı
(31 Mart 2013)

ORTAK ADI	SERMAYE PAYI					
	NOMİNAL (TL)					(%)
	A GRUBU	B GRUBU	C GRUBU	D GRUBU	TOPLAM	TOPLAM
MEHMET TURGUT YILMAZ (DOĞRUDAN)	392,800	242,315	392,800	47.498.972,100	47.500.000,015	19,929
MEHMET TURGUT YILMAZ (DOLAYLI)	0,000	0,000	0,000	10.848.264,900	10.848.264,900	4,551
57 NAMA YAZILI ORTAK	0,000	150,485	0,000	0,000	150,485	0,000
DİĞER	0,000	0,000	0,000	179.997.362,856	179.997.362,856	75,519
KARŞILIKLI İŞTİRAK DÜZELTİLMİŞ SERMAYE	392,800	392,800	392,800	238.344.599,856	238.345.778,256	100,000



GSD HOLDİNG ANONİM ŞİRKETİ
1 Ocak – 31 Mart 2013 Konsolide Faaliyet Raporu**Sermaye ve Ortaklık Yapısı Açıklamaları:****Kayıtlı Sermaye Tavanı**

Şirket kayıtlı sermaye sistemine tabi olup, Şirket Anasözleşmesi'nde belirlenen kayıtlı sermaye tavanına kadar Yönetim Kurulu kararıyla Türk Ticaret Kanunu'nun sermayenin artırılmasına ilişkin hükümlerine bağlı kalmaksızın pay çıkararak sermaye artırabilir. Nakit artırım dışındaki tüm iç kaynakların sermayeye eklenmesiyle bir kereliğine kayıtlı sermaye tavanı aşılabılır. Ancak nakit sermaye artırımıyla kayıtlı sermaye tavanı aşılamaz. SPK tarafından izin verilen kayıtlı sermaye tavanı, izin verildiği yıl da dahil olmak üzere en fazla 5 yıllık süre için geçerlidir.

Şirket'in kayıtlı sermaye tavanı 750 milyon TL olup, 2013 yılı sonuna kadar geçerlidir. Şirket, 2017 yılı sonuna kadar geçerli olmak üzere, kayıtlı sermaye tavanının 1 milyar TL'ye artırılması için 25 Mart 2013 tarihinde Sermaye Piyasası Kurulu'na başvurmuştur. SPK'ca verilen uygun görüş 10 Nisan 2013 tarihli yazıyla ve Gümrük ve Ticaret Bakanlığı'na verilen izin 19 Nisan 2013 tarihli yazıyla Şirket'e bildirilmiştir.

Pay Grupları

D Grubu paylar hamiline yazılı olup BIST'te işlem görmektedirler. (A), (B) ve (C) Grubu paylar ise nama yazılı olup, borsada işlem görmemektedirler.

Anasözleşmede Pay Gruplarına Tanınan İmtiyazlar

(A) grubu nama yazılı hisseler sadece (B) grubu nama yazılı hisse maliklerine, (B) grubu nama yazılı hisseler de sadece (A) grubu nama yazılı hisse maliklerine devir ve temlik olunabilir.

(A), (B) grubu hisseler, aynı ya da (C), (D) grubu hisse maliklerine veya üçüncü kişilere devir ve temlik edilemezler.

Şirket Yönetim Kurulu, Genel Kurul tarafından Türk Ticaret Kanunu hükümleri uyarınca seçilecek 9 üyeden ibarettir.

Yönetim Kurulunun 5 üyesi, 2'si SPK Kurumsal Yönetim İlkeleri'nde belirtilen bağımsız üye kıstaslarını taşımak üzere, (A) grubu pay sahipleri tarafından gösterilecek adaylar arasından, 2 üyesi (B) grubu pay sahipleri tarafından gösterilecek adaylar arasından ve 2 üyesi ise (C) grubu pay sahipleri tarafından gösterilecek adaylar arasından Genel Kurulca seçilir.

Denetçiler (A) grubu hissedarlar tarafından gösterilen adaylar arasından Genel Kurulca seçilmektedir. Görev süresi sona eren Denetçilerin yeniden seçilmeleri mümkündür.

(A) grubuna tanınmış biçimle imtiyazların kaldırılabilmesi için (A) grubu hissedarlar tarafından yapılacak toplantılarda toplantı nisabı tüm (A) grubu hissedarların en az %51'dir. Toplantılarda karar nisabı, toplantıya katılan hissedarların sayısına bakılmaksızın, tüm (A) grubu hissedarların %51'dir. Bu nisaplar, birinci ve müteakip toplantılar için de geçerlidir.

(B) grubuna tanınmış imtiyazların kaldırılabilmesi için (B) grubu hissedarlar tarafından yapılacak toplantılarda toplantı nisabı tüm (B) grubu hissedarların en az %51'dir. Toplantılarda karar nisabı, toplantıya katılan hissedarların sayısına bakılmaksızın, tüm (B) grubu hissedarların %51'dir. Bu nisaplar, birinci ve müteakip toplantılar için de geçerlidir.

(C) grubuna tanınmış imtiyazın kaldırılabilmesi için (C) grubu hissedarlar tarafından yapılacak toplantılarda toplantı nisabı tüm (C) grubu hissedarların en az %51'dir. Toplantılarda karar nisabı, toplantıya katılan hissedarların sayısına bakılmaksızın, tüm (C) grubu hissedarların %51'dir. Bu nisaplar, birinci ve müteakip toplantılar için de geçerlidir.

GSD HOLDİNG ANONİM ŞİRKETİ
1 Ocak – 31 Mart 2013 Konsolide Faaliyet Raporu**Mehmet Turgut Yılmaz ve Onunla Birlikte Hareket Eden Pay Sahipleri**

31 Mart 2013 tarihi itibarıyla, GSD Holding A.Ş.'nin gerçek kişi nihai hakim ortağı Mehmet Turgut Yılmaz'ın doğrudan pay oranı %19,00, doğrudan ve dolaylı toplam pay oranı %23,34 ve SPK'nın yayınladığı Kurumsal Yönetim İlkeleri'nde belirtildiği şekilde dolaylı ve karşılıklı iştirak ilişkilerinden arındırıldıktan sonraki payı %24,48'dir.

SPK Seri:VIII No:54 Özel Durumların Kamuya Açıklanmasına İlişkin Esaslar Tebliği'ne göre, 31 Mart 2013 tarihi itibarıyla, Mehmet Turgut Yılmaz ve birlikte hareket edenlerin toplam pay oranı %28,16'dır. Mehmet Turgut Yılmaz'ın doğrudan ve dolaylı toplam %96,43 oranında sermayesinde pay sahibi olduğu Delta Arsa ve Bina Geliştirme Ticaret A.Ş., GSD Holding A.Ş.'nin bağlı ortaklıkları GSD Dış Ticaret A.Ş. ve GSD Denizcilik Gayrimenkul İnşaat San. ve Tic. A.Ş., Mehmet Turgut Yılmaz ile birlikte hareket etmektedir.

GSD HOLDİNG ANONİM ŞİRKETİ
1 Ocak – 31 Mart 2013 Konsolide Faaliyet Raporu

F) İŞTİRAK PORTFÖYÜ

GSD Holding A.Ş.'nin doğrudan ya da dolaylı olarak iştirakte bulunduğu şirketler ve kurduğu vakıf şunlardır:

- Bankacılık : Tekstil Bankası A.Ş. ve GSD Yatırım Bankası A.Ş.
- Finansal Hizmetler : Tekstil Faktoring A.Ş. ve Tekstil Yatırım Menkul Değerler A.Ş.
- Aracılı Dış Ticaret : GSD Dış Ticaret A.Ş. (1)
- Gemi İşletmeciliği : (2) GSD Denizcilik Gayrimenkul İnşaat Sanayi ve Ticaret A.Ş., Cano Maritime Limited, Dodo Maritime Limited
- Diğer : GSD Eğitim Vakfı, GSD Reklam ve Halkla İlişkiler Hizmetleri A.Ş., GSD Plan Proje Etüd A.Ş., GSD Gayrimenkul Yatırım ve Geliştirme A.Ş.

(1) GSD Dış Ticaret A.Ş.'nin aracılı ihracat faaliyetine son verilmesi ve yeni faaliyet alanlarının değerlendirilmesi için çalışma yapılması, GSD Dış Ticaret A.Ş.'nin Yönetim Kurulu'nca 27 Haziran 2012 tarihinde kararlaştırılmıştır. GSD Dış Ticaret A.Ş.'nin imalatçı-tedarikçi ihracatçı müşterileriyle sözleşmeler kapsamında yaptığı aracılı ihracat faaliyeti, 31.12.2012 tarihi itibarıyla sona ermiş olup; GSD Dış Ticaret A.Ş. Yönetim Kurulu, yeni faaliyet alanı olarak öncelikle gemi yatırımı yapmak üzere çalışmalara başlanmasını 31.12.2012 tarihinde kararlaştırmıştır. GSD Dış Ticaret A.Ş., Malta'da %100 sermaye payına sahip olduğu her biri 5.000 Avro sermayeli Hako Maritime Ltd. unvanlı şirketi 1 Nisan 2013 tarihinde, Zeyno Maritime Ltd. unvanlı şirketi 22 Nisan 2013 tarihinde kurmuştur. GSD Dış Ticaret A.Ş. ile Çin'de kurulu Yangzhou Dayang Shipbuilding Co., Ltd. tersanesi arasında biri opsiyonel olmak üzere iki adet 63,500 DWT taşıma kapasiteli yeni yapım kuru yük gemisinin inşa sözleşmesi 11 Nisan 2013 tarihinde yürürlüğe girmiştir.

(2) Tekstil Finansal Kiralama A.Ş., 27 Mayıs 2011 tarihindeki başvurusu üzerine, Bankacılık Düzenleme ve Denetleme Kurumu'na finansal kiralama faaliyet izin belgesinin iptal edildiği 16 Haziran 2011 tarihi itibarıyla finansal kiralama şirketi statüsünden ve dolayısıyla finansal kiralama mevzuatına tabi olmaktan çıkmış olup, Tekstil Finansal Kiralama A.Ş.'nin şirket unvanının "GSD Denizcilik Gayrimenkul İnşaat Sanayi ve Ticaret A.Ş." olarak değiştirilmesi, şirket işletme adının "GSD Marin" olarak belirlenmesi ve faaliyet konusunun gemi yatırımları ve işletmeciliği, gayrimenkul yatırımları alanları olarak değiştirilmesine yönelik anasözleşmesi değişikliği 26 Ağustos 2011 tarihi itibarıyla ticaret siciline tescillenmiştir. GSD Denizcilik Gayrimenkul İnşaat Sanayi ve Ticaret A.Ş., Malta'da %100 sermaye payına sahip olduğu her biri 5.000 Avro sermayeli Dodo Maritime Ltd. ve Cano Maritime Ltd. unvanlı şirketleri 26 Mart 2013 tarihinde kurmuştur. GSD Denizcilik Gayrimenkul İnşaat Sanayi ve Ticaret A.Ş.'nin 2 adet 39.000 DWT kuru yük gemisinin inşa edilmesine ilişkin olarak imzalamış olduğu sözleşme kapsamındaki gemiler, yapımı tamamlanmış olduğundan Şirket'in %100 sermaye payıyla Malta'da kurduğu bağlı ortaklıkları olan Dodo Maritime Ltd. ve Cano Maritime Ltd. adlarına tescillenmek üzere, 7 Mayıs 2013 tarihinde Güney Kore'de teslim alınmıştır. GSD Denizcilik Gayrimenkul İnşaat Sanayi ve Ticaret A.Ş.'nin fiili faaliyet konusu, 2012 yılında daha önceden yapılmış finansal kiralama sözleşmeleri kapsamında kira tahsilatlarının sürmesi ve siparişi verilen gemilerin yapım aşamasında olmasından dolayı finansal kiralama iken, 2013 yılında finansal kiralama alacaklarının aktiflere oranının iyice azalması ve siparişi verilen gemilerin teslim alınmasından dolayı denizciliktir.

GSD Grubu Şirketleri ve Vakfı Kimlik Bilgileri

Unvanı	Vergi No	Vergi Dairesi	Ticaret Sicil No	Merkezinin Bulunduğu İl	Kuruluş (Tescil) Tarihi
GSD Holding A.Ş.	4110039125	Dış Ticaret	227569-175132	İstanbul	08.10.1986
Tekstil Bankası A.Ş.	8360047728	Büyük Mükellefler	224058-171620	İstanbul	29.04.1986
GSD Yatırım Bankası A.Ş.	4110082280	Küçükyalı	410445-358027	İstanbul	22.12.1998
GSD Dış Ticaret A.Ş.	4110044106	Dış Ticaret	335948-283530	İstanbul	11.10.1995
GSD Reklam ve Halkla İlişkiler Hizmetleri A.Ş.	4110051767	Küçükyalı	379919-327501	İstanbul	03.11.1997
GSD Gayrimenkul Yatırım ve Geliştirme A.Ş.	4110338959	Küçükyalı	625654	İstanbul	09.05.2007
GSD Plan Proje Etüd A.Ş.	4110339015	Küçükyalı	627278	İstanbul	23.05.2007
GSD Denizcilik Gayrimenkul İnş.San.veTic.A.Ş.	7340034131	Boğaziçi Kurumlar	289661-237243	İstanbul	28.08.1992
Tekstil Faktoring A.Ş.	8360047972	Anadolu Kurumlar	312076-259658	İstanbul	25.02.1994
Tekstil Yatırım Menkul Değerler A.Ş.	8360070244	Maslak	357753-305335	İstanbul	05.12.1996
GSD Eğitim Vakfı	4110046140	Küçükyalı	3779 (*)	İstanbul	29.12.1995
Cano Maritime Limited	-	-	C 59792 (**)	Malta	26.03.2013
Dodo Maritime Limited	-	-	C 59814 (**)	Malta	26.03.2013

(*) Vakıflar Genel Müdürlüğü Vakıf Kütük Numarası

(**) Malta Siciline Kayıtlı

GSD HOLDİNG ANONİM ŞİRKETİ
1 Ocak – 31 Mart 2013 Konsolide Faaliyet Raporu

GSD Grubu Şirketleri ve Vakfı İletişim Bilgileri

UNVANI	ADRES	TELEFON	FAX	İNTERNET ADRESİ
GSD Holding A.Ş.	Aydınevler Mah. Kaptan Rıfat Sok. No:3 34854 Küçükyalı Maltepe İstanbul	(216) 587 90 00	(216) 489 97 95	www.gsdholding.com www.gsdholding.com.tr www.gsd.com.tr posta@gsdholding.com.tr bilgi@gsdholding.com.tr
Tekstil Bankası A.Ş.	Maslak Mah. Büyükdere Cad. No:247 34398 Şişli İstanbul	(212) 335 53 35	(212) 328 13 28	www.tekstilbank.com.tr
GSD Yatırım Bankası A.Ş.	Aydınevler Mah. Kaptan Rıfat Sok. No:3 34854 Küçükyalı Maltepe İstanbul	(216) 587 90 00	(216) 489 97 74	www.gsdbank.com.tr
GSD Dış Ticaret A.Ş.	Aydınevler Mah. Kaptan Rıfat Sok. No:3 34854 Küçükyalı Maltepe İstanbul	(216) 587 90 00	(216) 489 97 91	www.gsddisticaret.com.tr
GSD Reklam ve Halkla İlişkiler Hizmetleri A.Ş.	Aydınevler Mah. Kaptan Rıfat Sok. No:3 34854 Küçükyalı Maltepe İstanbul	(216) 587 90 00	(216) 489 97 95	-
GSD Gayrimenkul Yatırım ve Geliştirme A.Ş.	Aydınevler Mah. Kaptan Rıfat Sok. No:3 34854 Küçükyalı Maltepe İstanbul	(216) 587 90 00	(216) 489 97 95	-
GSD Plan Proje Etüd A.Ş.	Aydınevler Mah. Kaptan Rıfat Sok. No:3 34854 Küçükyalı Maltepe İstanbul	(216) 587 90 00	(216) 489 97 95	-
GSD Denizcilik Gayrimenkul İnşaat San. ve Tic.A.Ş.	Aydınevler Mah. Kaptan Rıfat Sok. No:3 34854 Küçükyalı Maltepe İstanbul	(216) 587 90 00	(216) 489 97 85	www.gsdmarin.com.tr
Tekstil Faktoring A.Ş.	Aydınevler Mah. Kaptan Rıfat Sok. No:3 34854 Küçükyalı Maltepe İstanbul	(216) 587 90 00	(216) 489 97 44	www.tekstilfaktoring.com.tr
Tekstil Yatırım Menkul Değerler A.Ş.	Maslak Mah. Büyükdere Cad. No:247 34398 Şişli İstanbul	(212) 276 27 27	(212) 276 29 00	www.tekstilmenkul.com.tr
GSD Eğitim Vakfı	Aydınevler Mah. Kaptan Rıfat Sok. No:3 34854 Küçükyalı Maltepe İstanbul	(216) 587 90 00	(216) 518 01 21	www.egitim.gsd.com.tr
Cano Maritime Limited	198, Old Bakery Street, Valletta VLT 1455, Malta	-	-	-
Dodo Maritime Limited	198, Old Bakery Street, Valletta VLT 1455, Malta	-	-	-

GSD HOLDİNG ANONİM ŞİRKETİ
1 Ocak – 31 Mart 2013 Konsolide Faaliyet Raporu

GSD Grubu İştirak Yapısı (% Paylara Göre)

31.03.2013 (%)	Sahip Olan (Doğrudan Paylar)											
	Konsolidasyon Kapsamındaki Paylar											
	GSD Holding A.Ş.	Tekstil Bankası A.Ş.	GSD Yatırım Bankası A.Ş.	GSD Dış Ticaret A.Ş.	GSD Denizcilik G.menkul İnş. San.ve Tic.A.Ş.	GSD Reklam ve Halkla İliş. Hiz.A.Ş.	Delta Arsa ve Bina Geliştirme Ticaret A.Ş.	M. Turgut Yılmaz	İştiraklerde GSD Holding A.Ş.'nin Doğrudan ve Dolaylı Toplam Payı	İştiraklerde GSD Holding A.Ş.'nin Dolaylı Payı	İştiraklerde GSD Holding A.Ş.'nin Doğrudan ve Dolaylı Konsolidasyona Dahil Payı	
Sahip Olunan												
GSD Holding A.Ş.	-	-	-	*4,49	*0,17	-	4,50	19,00	-	-	-	
Konsolidasyon Kapsamındaki İştirakler												
Tekstil Bankası A.Ş.	75,50	-	-	1,00	0,04	-	-	-	76,52	1,02	76,52	
Tekstil Yatırım Menkul Değerler A.Ş.	0,001	99,92	-	-	0,08	-	-	-	76,50	76,50	76,50	
GSD Yatırım Bankası A.Ş.	100,00	-	-	-	-	-	-	-	100,00	0,00	100,00	
GSD Dış Ticaret A.Ş.	100,00	-	-	-	-	-	-	-	100,00	0,00	100,00	
Tekstil Faktoring A.Ş.	88,01	-	-	-	1,98	-	-	-	89,09	1,08	89,09	
GSD Denizcilik G.menkul İnş. San.ve Tic.A.Ş.	54,45	-	-	-	-	0,004	-	-	54,46	0,003	54,45	
Konsolidasyon Dışı İştirakler												
GSD Reklam ve Halkla İlişkiler Hiz. A.Ş.	80,00	-	-	-	20,00	-	-	-	90,89	10,89	0,00	
GSD G.menkul Yatırım ve Geliştirme A.Ş.	99,99	-	-	-	-	-	-	-	99,99	0,00	0,00	
GSD Plan Proje Etüd A.Ş.	99,99	-	-	-	-	-	-	-	99,99	0,00	0,00	
Cano Maritime Limited	-	-	-	-	100,00	-	-	-	54,46	54,46	54,45	
Dodo Maritime Limited	-	-	-	-	100,00	-	-	-	54,46	54,46	54,45	
GSD Eğitim Vakfı	100,00	-	-	-	-	-	-	-	100,00	0,00	0,00	

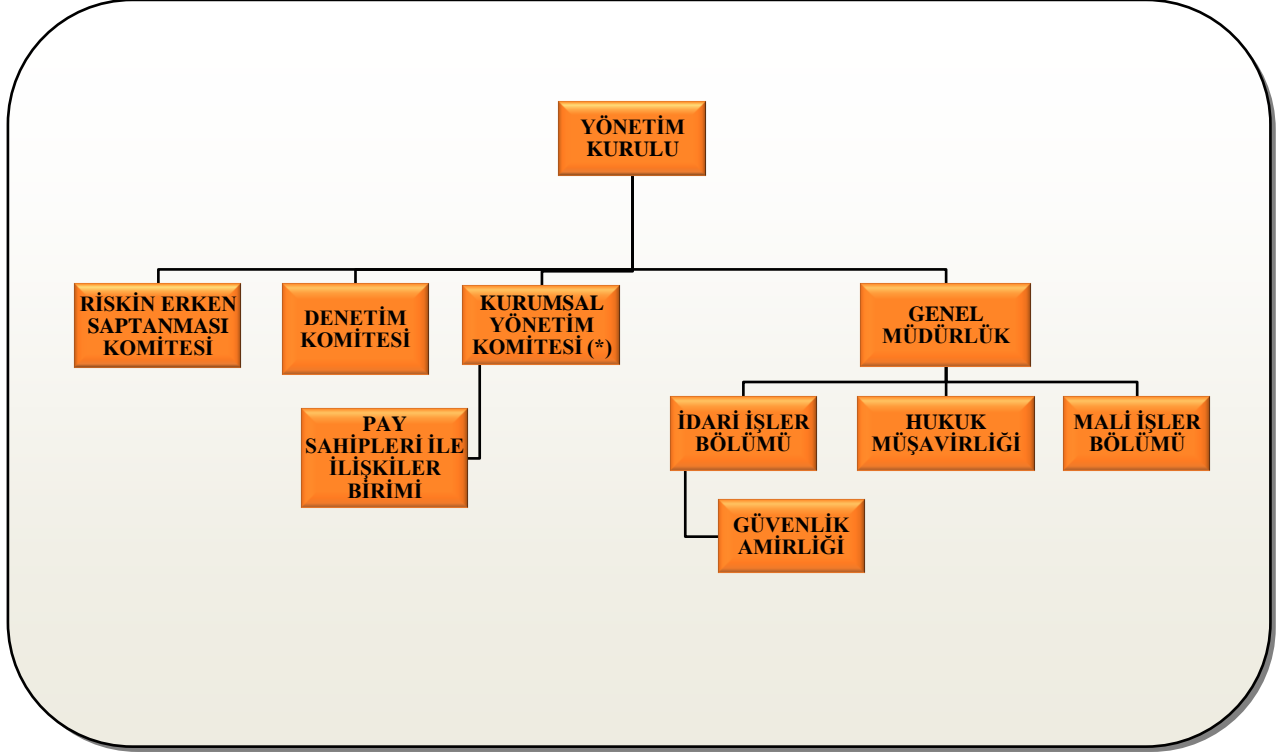
GSD Grubu İştirak Yapısı (Nominal Paylara Göre)

31.03.2013 (bin TL)	Sahip Olan (Doğrudan Paylar)									Sermaye
	Konsolidasyon Kapsamındaki Paylar									
	GSD Holding A.Ş.	Tekstil Bankası A.Ş.	GSD Yatırım Bankası A.Ş.	GSD Dış Ticaret A.Ş.	GSD Denizcilik G.menkul İnş. San.ve Tic. A.Ş.	GSD Reklam ve Halkla İlişkiler Hiz. A.Ş.	Delta Arsa ve Bina Geliştirme Ticaret A.Ş.	M. Turgut Yılmaz	Diğer	
Sahip Olunan										
GSD Holding A.Ş.	-	-	-	*11.224	*430	-	11.250	47.500	179.596	250.000
Konsolidasyon Kapsamındaki İştirakler										
Tekstil Bankası A.Ş.	317.101	-	-	4.206	150	-	-	-	98.543	420.000
Tekstil Yatırım Menkul Değerler A.Ş.	-	9.992	-	-	8	-	-	-	-	10.000
GSD Yatırım Bankası A.Ş.	50.000	-	-	-	-	-	-	-	-	50.000
GSD Dış Ticaret A.Ş.	10.000	-	-	-	-	-	-	-	-	10.000
Tekstil Faktoring A.Ş.	7.129	-	-	-	160	-	-	-	811	8.100
GSD Denizcilik G.menkul İnş.San.ve Tic.A.Ş.	16.336	-	-	-	-	1	-	-	13.663	30.000
Konsolidasyon Dışı İştirakler										
GSD Reklam ve Halkla İlişkiler Hiz. A.Ş.	40	-	-	-	10	-	-	-	-	50
GSD G.menkul Yatırım ve Geliştirme A.Ş.	50	-	-	-	-	-	-	-	-	50
GSD Plan Proje Etüd A.Ş.	50	-	-	-	-	-	-	-	-	50
Cano Maritime Limited (Bin Euro)	-	-	-	-	5	-	-	-	-	5
Dodo Maritime Limited (Bin Euro)	-	-	-	-	5	-	-	-	-	5
GSD Eğitim Vakfı	10	-	-	-	-	-	-	-	-	10

* Karşılıklı İştirak Sermaye Düzeltmesi'ne dahil olan paylar

G) ORGANİZASYON ŞEMASI, KURUL VE KOMİTELER

Organizasyon Şeması



(*) 2012 yılında, SPK Kurumsal Yönetim İlkeleri 4.5.1 uyarınca, Şirket Yönetim Kurulu bünyesinde ayrı bir Aday Gösterme Komitesi, Riskin Erken Saptanması Komitesi ve Ücret Komitesi oluşturulmamış olup, Kurumsal Yönetim Komitesi bu komitelerin görevlerini yerine getirmiştir. 2013 yılında ise, SPK Kurumsal Yönetim İlkeleri'ndeki değişiklik uyarınca, Şirket Yönetim Kurulu bünyesinde ayrı bir Riskin Erken Saptanması Komitesi oluşturulmuştur.

Yönetim Kurulu

İsim	Görevi	Görev süresi
Mehmet Turgut Yılmaz	Başkan ve Murahhas Üye	31 Mayıs 2012 - 31 Mayıs 2015
Ergün Aral	Başkan Vekili	31 Mayıs 2012 - 31 Mayıs 2015
Akgün Türer	Üye-Genel Müdür	31 Mayıs 2012 - 31 Mayıs 2015
Mehmet Sedat Özkanlı	Bağımsız Üye	31 Mayıs 2012 - 31 Mayıs 2015
Anna Gözübüyüköğlü	Bağımsız Üye	31 Mayıs 2012 - 31 Mayıs 2015
Ekrem Can	Üye	31 Mayıs 2012 - 31 Mayıs 2015
Cezmi Öztürk	Üye	31 Mayıs 2012 - 31 Mayıs 2015
Murat Atım	Üye	31 Mayıs 2012 - 31 Mayıs 2015
İsmail Sühan Özkan	Üye	31 Mayıs 2012 - 31 Mayıs 2015

Tüm yönetim kurulu üyeleri Şirketimiz'i temsil ve ilzama en geniş yetki veren A grubu imza yetkisine sahiptirler. Söz konusu yetki üyelerden herhangi ikisinin müşterek imzaları ile kullanılır. Murahhas üye Mehmet Turgut Yılmaz ise, A grubu imza sahibi olmakla birlikte, münferit imzası ile de yetkilidir.

GSD HOLDİNG ANONİM ŞİRKETİ
1 Ocak – 31 Mart 2013 Konsolide Faaliyet Raporu**Denetleme Kurulu**

İsim	Görevi	Görev süresi
Asım Özgözükara	Üye	31 Mayıs 2012 - 31 Mayıs 2013
Sedat Temeltaş	Üye	31 Mayıs 2012 - 31 Mayıs 2013

Kurumsal Yönetim Komitesi

İsim	Görevi	Görev süresi
Mehmet Sedat Özkanlı	Başkan	6 Haziran 2012 - 31 Mayıs 2015
İsmail Sühan Özkan	Üye	6 Haziran 2012 - 31 Mayıs 2015

Riskin Erken Saptanması Komitesi

İsim	Görevi	Görev süresi
Anna Gözübüyüköğlü	Başkan	6 Mart 2013 - 31 Mayıs 2015
Cezmi Öztürk	Üye	6 Mart 2013 - 31 Mayıs 2015

Denetim Komitesi

İsim	Görevi	Görev süresi
Mehmet Sedat Özkanlı	Başkan	6 Haziran 2012 - 31 Mayıs 2015
Anna Gözübüyüköğlü	Üye	6 Haziran 2012 - 31 Mayıs 2015

Kurumsal Yönetim Komitesi'nin Görevleri

Kurumsal Yönetim Komitesi, Şirketimiz'in kurumsal yönetim ilkelerine uyumunu izler, ilkelerin uygulanmadığı durumları veya karşılaşılan sıkıntıları belirler, yapılabilecek geliştirme çalışmalarını yürütür, bu konuda yönetim kuruluna öneriler sunar ve Yatırımcı İlişkileri biriminin çalışmalarını gözetir.

2012 yılında, SPK Kurumsal Yönetim İlkeleri 4.5.1 uyarınca, Şirket Yönetim Kurulu bünyesinde ayrı bir Aday Gösterme Komitesi, Riskin Erken Saptanması Komitesi ve Ücret Komitesi oluşturulmamış olup, Kurumsal Yönetim Komitesi bu komitelerin görevlerini yerine getirmiştir. 2013 yılının ilk çeyreğinde ise, SPK Kurumsal Yönetim İlkeleri'ndeki değişiklik uyarınca, Şirket Yönetim Kurulu bünyesinde ayrı bir Riskin Erken Saptanması Komitesi oluşturulmuştur.

Kurumsal Yönetim Komitesinin Aday Gösterme Komitesi Olarak Görevleri

Kurumsal Yönetim Komitesi yerine getirdiği Aday Gösterme Komitesi'nin görevleri kapsamında, Yönetim Kurulu'na uygun adayların saptanması, değerlendirilmesi ve eğitilmesi konularında şeffaf bir sistemin oluşturulması ve bu hususta politika ve stratejiler belirlenmesi konularında çalışmalar yapar; Yönetim Kurulu'nun yapısı ve verimliliği hakkında düzenli değerlendirmeler yapar ve bu konularda yapılabilecek değişikliklere ilişkin tavsiyelerini yönetim kuruluna sunar; Yönetim Kurulu üyelerinin ve üst düzey yöneticilerin performans değerlendirmesi ve kariyer planlaması konusundaki yaklaşım, ilke ve uygulamaları belirler ve bunların gözetimini yapar.

GSD HOLDİNG ANONİM ŞİRKETİ
1 Ocak – 31 Mart 2013 Konsolide Faaliyet Raporu**Kurumsal Yönetim Komitesinin Ücret Komitesi Olarak Görevleri**

Kurumsal Yönetim Komitesi yerine getirdiği Ücret Komitesi'nin görevleri kapsamında, Yönetim Kurulu üyelerinin ve üst düzey yöneticilerin ücretlendirme esaslarına ilişkin önerilerini, Şirket'in uzun vadeli hedeflerini dikkate alarak belirler; Şirket'in ve üyenin performansı ile bağlantılı olacak şekilde ücretlendirmede kullanılabilecek ölçütleri belirler; kriterlere ulaşma derecesi dikkate alınarak, Yönetim Kurulu üyelerine ve üst düzey yöneticilere verilecek ücretlere ilişkin önerilerini Yönetim Kurulu'na sunar.

Riskin Erken Saptanması Komitesi'nin Görevleri

Riskin Erken Saptanması Komitesi, Şirket'in varlığını, gelişmesini ve devamını tehlikeye düşürebilecek risklerin erken teşhisi, tespit edilen risklerle ilgili gerekli önlemlerin uygulanması ve riskin yönetilmesi amacıyla çalışmalar yapar; risk yönetim sistemlerini en az yılda bir kez gözden geçirir; Yönetim Kurulu'na her yıl çeyrek dönem sonları itibarıyla 4 adet solo ve 4 adet konsolide bazda hazırlayarak vereceği ve bağımsız denetçiye de göndereceği raporlarda durumu değerlendirir, varsa tehlikelere işaret eder, çareleri gösterir.

Risk Yönetimi ve İç Kontrol Sistemleri

Riskin Erken Saptanması Komitesi'nin oluşturduğu risk yönetim sistemi ve GSD Holding A.Ş. Genel Müdürü ve Mali İşler Bölümü ile hizmet desteği alınan GSD Yatırım Bankası A.Ş. Hazine Bölümü ve Bilgi Teknolojileri Bölümü arasında görev ve işleyiş paylaşımı ile oluşturulan iç kontrol sistemi etkin olarak çalışmaktadır.

Denetim Komitesi'nin Görevleri

Denetim Komitesi, ortaklığın muhasebe sistemi, finansal bilgilerin kamuya açıklanması, bağımsız denetimi ve ortaklığın iç kontrol sisteminin işleyişinin ve etkinliğinin gözetimini yapar. Bağımsız denetim kuruluşunun seçimi, bağımsız denetim sözleşmelerinin hazırlanarak bağımsız denetim sürecinin başlatılması ve bağımsız denetim kuruluşunun her aşamadaki çalışmaları Denetim Komitesi'nin gözetiminde gerçekleştirilir.

Pay Sahipleri İle İlişkiler Birimi

GSD Holding A.Ş. yönetimi ile pay sahipleri arasındaki iletişimin kurulması ve pay sahipleriyle ilişkilerin yürütülmesi amacıyla GSD Holding A.Ş. Kurumsal Yönetim Komitesi'ne bağlı olarak Yatırımcı İlişkileri Birimi hizmet vermektedir. Şirketimiz'den 16 Şubat 2012 tarihi itibarıyla istifa ederek ayrılan Şirketimiz'in Yatırımcı İlişkileri ve İdari İşler Müdürü Murat Sayman'ın yerine, Şirketimiz Kurumsal Yönetim Komitesi'ne bağlı olarak çalışan Yatırımcı İlişkileri Birimi Yöneticiliği'ne vekaleten Şirketimiz Mali İşler Müdürü Güray Özer atanmıştır.

Yetkili	Unvanı	İletişim	E-Posta
Güray Özer	Mali İşler Müdürü	216 - 587 90 00	bilgi@gsdholding.com.tr

GSD HOLDİNG ANONİM ŞİRKETİ
1 Ocak – 31 Mart 2013 Konsolide Faaliyet Raporu

Yatırımcı İlişkileri Birimi hissedarları ilgilendiren konularda duyurular yapmakta, gerekli yazışmaları hazırlamaktadır. Ayrıca web sitemizde Yatırımcılarla İlişkiler bölümünün hazırlanması ve güncellenmesi, pay sahipleri ya da yatırımcılardan gelen soruların yanıtlanması, kurumsal yatırımcılarla toplantılar yapılması da söz konusu birim tarafından yerine getirilmektedir. Yatırımcı İlişkileri Birimi Şirketimiz pay sahiplerine ait kayıtları güvenli bir şekilde tutmakta ve periyodik olarak güncellemektedir.

Yönetim Kurulu Üyelerine ve Üst Düzey Yöneticilere Verilen Ücretler ile Sağlanan Diğer Tüm Menfaatler (Kurumsal Yönetim İlkeleri Gereğince)

31.03.2013 (bin TL)	Genel Kurul'ca Kararlaştırılan Yönetim Kurulu Dönem Net Ücreti	Genel Kurul'ca Kararlaştırılan Yönetim Kurulu Dönem Net Ücretinin Brütü	Yönetim Kuruluna Sağlanan Diğer Menfaatler	Üst Düzey Yöneticilere Sağlanan Menfaatler	Yönetim Kurulu ve Üst Düzey Yöneticilere Sağlanan Menfaatler
Şirket					
GSD Holding A.Ş.	68	86	1	405	492
Tekstil Bankası A.Ş.	169	220	1	949	1.170
Tekstil Yatırım Menkul Değerler A.Ş.	13	16	-	163	179
GSD Yatırım Bankası A.Ş.	30	37	26	194	257
GSD Dış Ticaret A.Ş.	15	18	-	54	72
Tekstil Faktoring A.Ş.	25	31	-	209	240
GSD Denizcilik Gayrimenkul İnşaat San. ve Tic. A.Ş.	36	44	-	105	149
GSD Grubu	356	452	28	2.079	2.559

GSD Grubu Yönetim Kurulu Üyesi, Üst Düzey Yönetici ve Diğer Çalışan Sayıları

31.03.2013	Yönetim Kurulu Üyesi Dönem Sonu Sayısı	Ücret Alan Yönetim Kurulu Üyesi Dönem Ortalama Sayısı	Üst Düzey Yönetici Dönem Ortalama Sayısı	Diğer Çalışan Dönem Ortalama Sayısı	Toplam Çalışan Dönem Ortalama Sayısı	Toplam Çalışan Dönem Sonu Sayısı
Şirket						
GSD Holding A.Ş.	9	9	3	25	34	35
Tekstil Bankası A.Ş.	6	6	8	830	843	846
Tekstil Yatırım Menkul Değerler A.Ş.	5	4	2	45	51	54
GSD Yatırım Bankası A.Ş.	5	5	2	24	31	31
GSD Dış Ticaret A.Ş.	5	5	1	7	12	11
Tekstil Faktoring A.Ş.	5	5	3	39	46	46
GSD Denizcilik Gayrimenkul İnşaat San. ve Tic. A.Ş.	6	6	1	10	16	16
GSD Grubu	41	40	20	980	1.033	1.039

GSD HOLDİNG ANONİM ŞİRKETİ
1 Ocak – 31 Mart 2013 Konsolide Faaliyet Raporu

Yönetim Kurulu Üyeleri'nin Şirketle Muamele Yapma ve Rekabet Yasası

GSD Holding A.Ş. Yönetim Kurulu üyeleri için, Türk Ticaret Kanunu'nun şirketle işlem yapma ve rekabet yasağı maddelerinde yazılı işlemleri yapabilmeleri konusunda genel kuruldan izin alınmaktadır. GSD Holding A.Ş. ile merkezleri İstanbul Maslak'ta olan Tekstil Bankası A.Ş. ve Tekstil Yatırım Menkul Değerler A.Ş. dışındaki bağlı ortaklıkları, İstanbul Maltepe Küçükyalı'daki GSD Holding A.Ş. Yönetim Kurulu Başkanı Mehmet Turgut Yılmaz'dan kiradadıkları binada faaliyet göstermektedirler.

H) MALİ SONUÇLAR

GSD Holding A.Ş. tüm GSD Grubu şirketlerinde doğrudan ya da dolaylı olarak hakim ortak durumunda olduğundan, Uluslararası Finansal Raporlama Standartları'na (UFRS) göre hazırlanan mali tablolarda önemli büyüklükteki iştiraklerimiz GSD Holding A.Ş. çatısı altında konsolide edilirken, faaliyet boyutları görece az olan GSD Reklam ve Halkla İlişkiler Hizmetleri A.Ş., GSD Plan Proje Etüd A.Ş., GSD Gayrimenkul Yatırım ve Geliştirme A.Ş. ve GSD Eğitim Vakfı ile 31 Mart 2013 itibarıyla faaliyete başlamamış olan Cano Maritime Ltd. ve Dodo Maritime Ltd. konsolidasyon dışında kalmaktadır. Şirketimiz'in UFRS'ye göre düzenlenmiş mali tablolarından hazırlanan performans ve mali yapıyla ilgili oranları geçmiş dönem karşılaştırmalı olarak aşağıda verilmiştir.

Mali Yapı Oranları	31.03.2013	31.12.2012	31.12.2011
<u>Likidite Oranları</u>			
a) Cari Oran	%93,3	%95,5	%97,2
b) Likidite Oranı	%92,0	%94,3	%97,0
c) Nakit Oranı	%24,9	%25,5	%25,6
<u>Finansal Yapı Oranları</u>			
a) Toplam Borçlar/Özsermaye	%525,6	%538,0	%573,9
b) Kısa Vadeli Borçlar/Aktif Toplamı	%79,8	%80,4	%81,2
c) Uzun Vadeli Borçlar/Aktif Toplamı	%0,6	%0,4	%0,5
Performans Oranları	31.03.2013	31.03.2012	31.03.2011
<u>Karlılık Oranları</u>			
a) Net Dönem Karı/Aktif Toplamı	%0,2	0,4%	0,2%
b) Net Dönem Karı/Özsermaye	%1,2	2,3%	1,3%
c) Net Dönem Karı/Önceki Yılsonu Özsermaye	%1,2	2,6%	0,9%

D) FAALİYET PERFORMANSINI ETKİLEYEN ANA ETKENLER

Bankacılık, finansal hizmetler ve dış ticaret alanlarında faaliyet gösteren iştiraklerimizin performansları üzerinde daha çok dışsal etkenler olarak nitelendirilebileceğimiz makro ekonomik faktörler etkili olmaktadır. Her ne kadar her bir faaliyet alanımızın kendi özelliklerine göre bunlardan bazıları diğerlerinden daha etkin olabilmekteyse de, geneli etkileyen en önemli faktörler aşağıda verilmiştir:

- Mali piyasalarda istikrar ve güven ortamı
- Faiz, döviz ve çapraz kurlardaki aşırı dalgalanma
- Ekonominin büyüme ya da daralma sürecinin neresinde olduğu
- Kredi kaynaklarının vade ve faiz bakımında elverişli olması
- Finans sektöründe kredi riskini etkileyen gelişmeler

Zaman içerisinde bu faktörlerde meydana gelen değişimlere rağmen, Şirketimiz yüksek likidite yapısı, güçlü risk yönetimi ve sağlam kredi politikaları sayesinde bunların negatif etkilerini bertaraf edebilmekte ve böylece faaliyetlerinde istikrarlı bir performans izleyebilmektedir.

GSD HOLDİNG ANONİM ŞİRKETİ
1 Ocak – 31 Mart 2013 Konsolide Faaliyet Raporu**J) FİNANSMAN KAYNAKLARI**

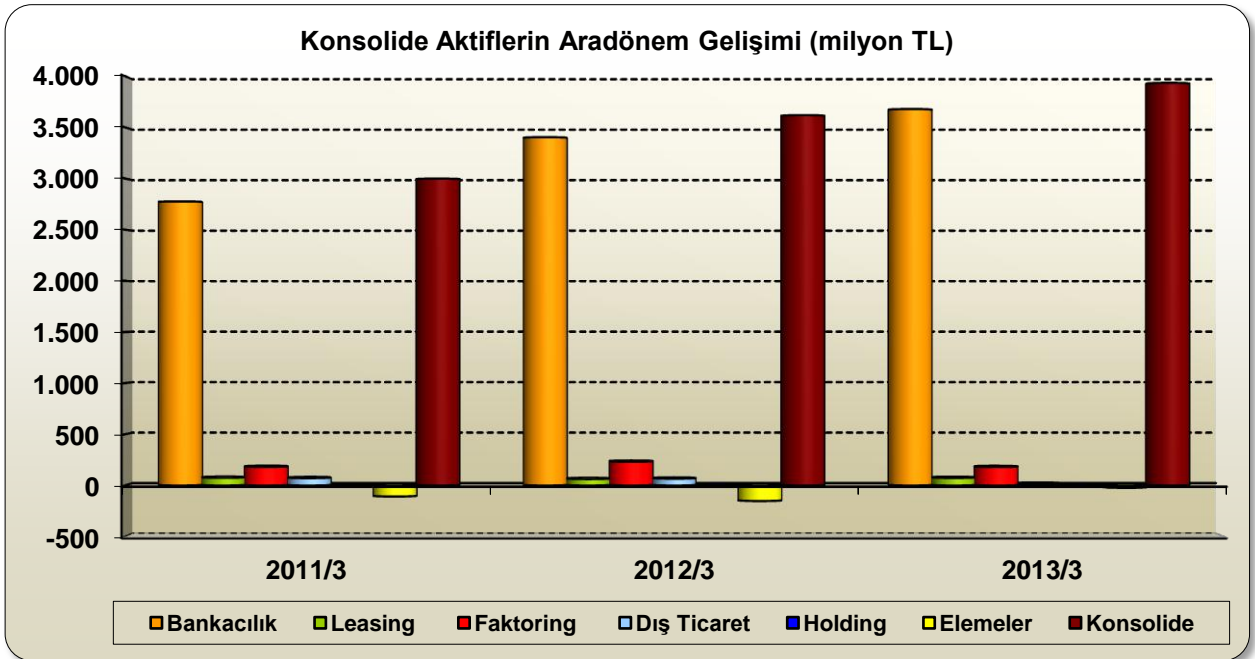
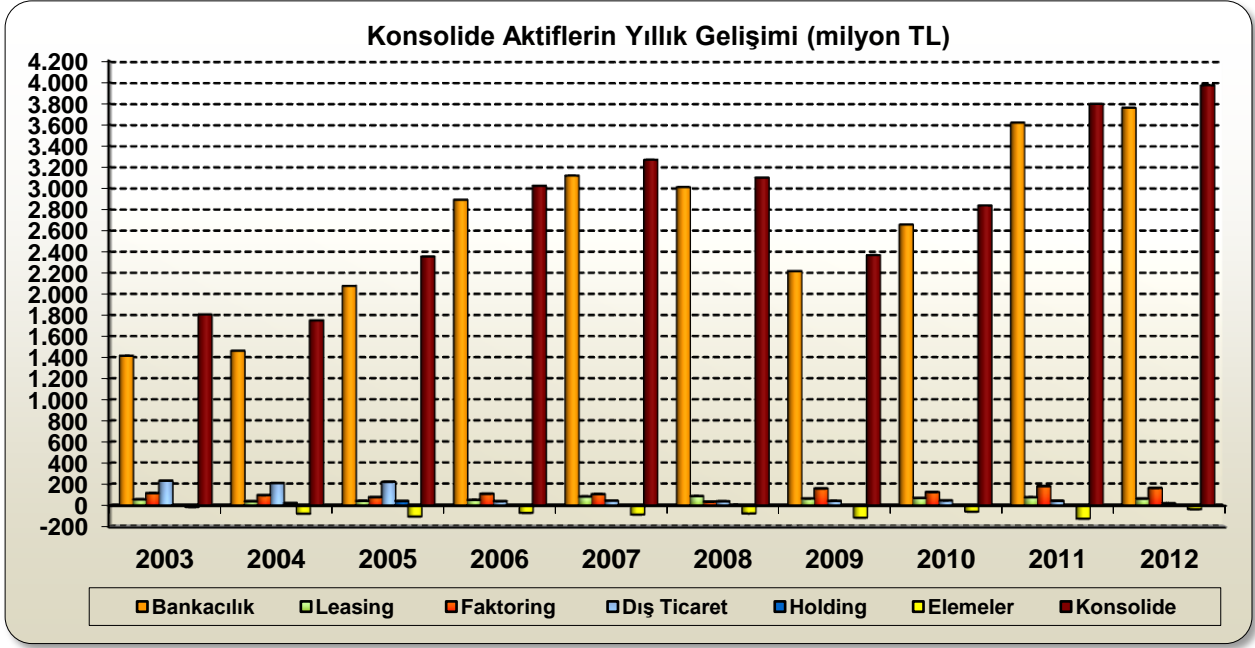
Konsolide aktiflerimizin %94'ini oluşturan bankacılık faaliyetleri dolayısıyla, GSD Grubu'nun en önemli finansman kaynağı müşteri mevduatlarıdır. 31.03.2013 itibarıyla 2,4 milyar TL olan müşteri mevduatları, Şirketimiz konsolide yükümlülükleri içerisinde %77'lik bir paya sahip olurken, diğer bir finansman kaynağı olarak kullanılan krediler %13 pay aldı.

Şirketimiz ve iştiraklerimizde uygulanan risk yönetimi politikaları kredi riski, likidite riski, kur riski, faiz oranı riski ve piyasa riski adlı başlıklar altında mali tabloların ilgili dipnotunda ayrıntılı şekilde verilmektedir.

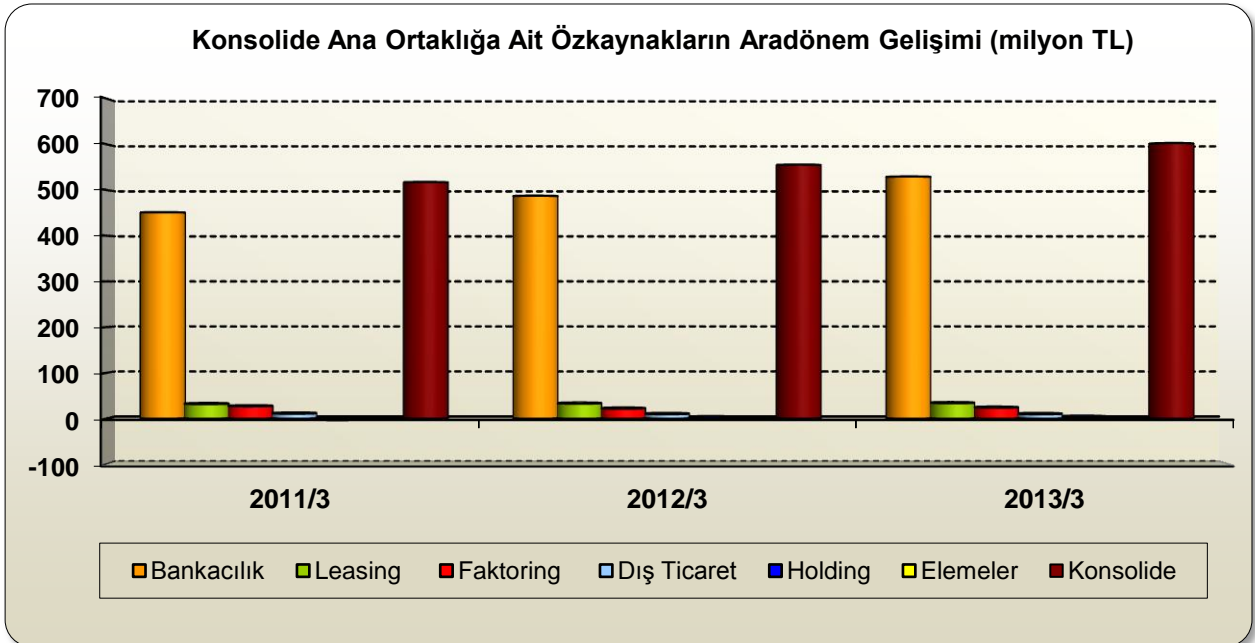
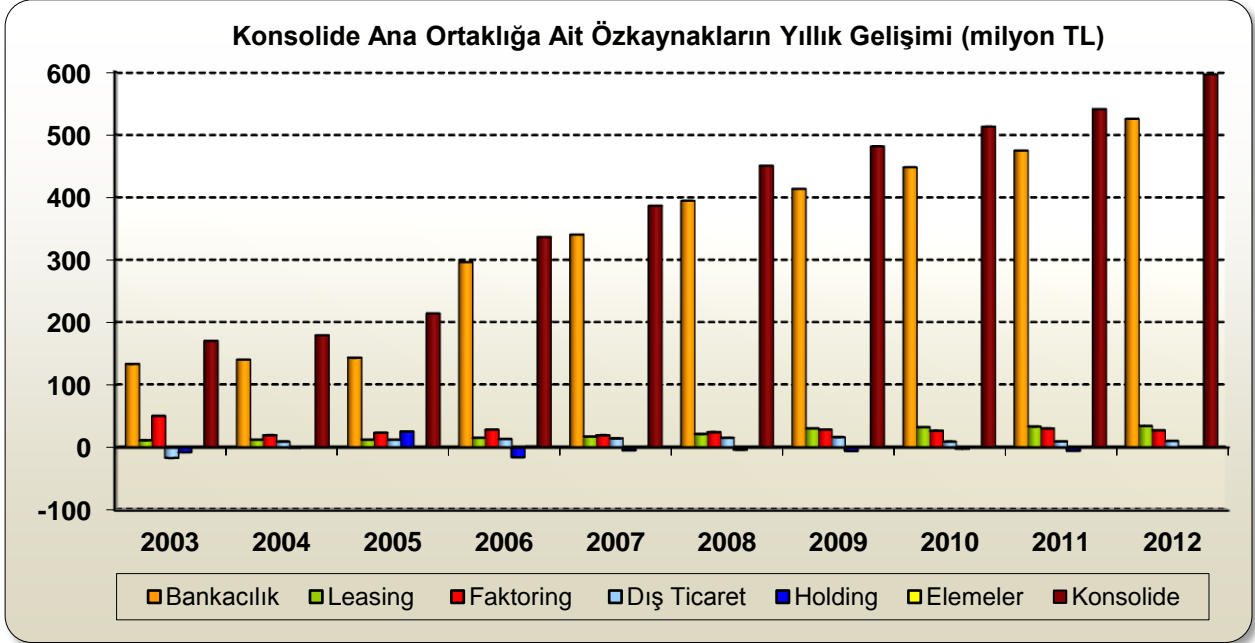
K) FİNANSAL DURUMUN VE FAALİYET SONUÇLARININ DEĞERLENDİRİLMESİ**Genel Değerlendirme**

Konsolide mali tablolarımıza göre, 31 Mart 2013 itibarıyla GSD Holding A.Ş.'nin konsolide aktif büyüklüğü 3,9 milyar TL (31 Aralık 2012: 4,0 milyar TL), 31 Mart 2013 itibarıyla konsolide ana ortaklığa ait özkaynakları 601,8 milyon TL (31 Aralık 2012: 596,3 milyon TL), 2013 yılı ilk çeyreğine ilişkin konsolide net karı 7,0 milyon TL (31 Mart 2012: 12,8 milyon TL) ve 2013 yılı ilk çeyreğine ilişkin konsolide toplam kapsamlı geliri 5,5 milyon TL (31 Mart 2012 yılı: 14,2 milyon TL) olarak gerçekleşmiştir.

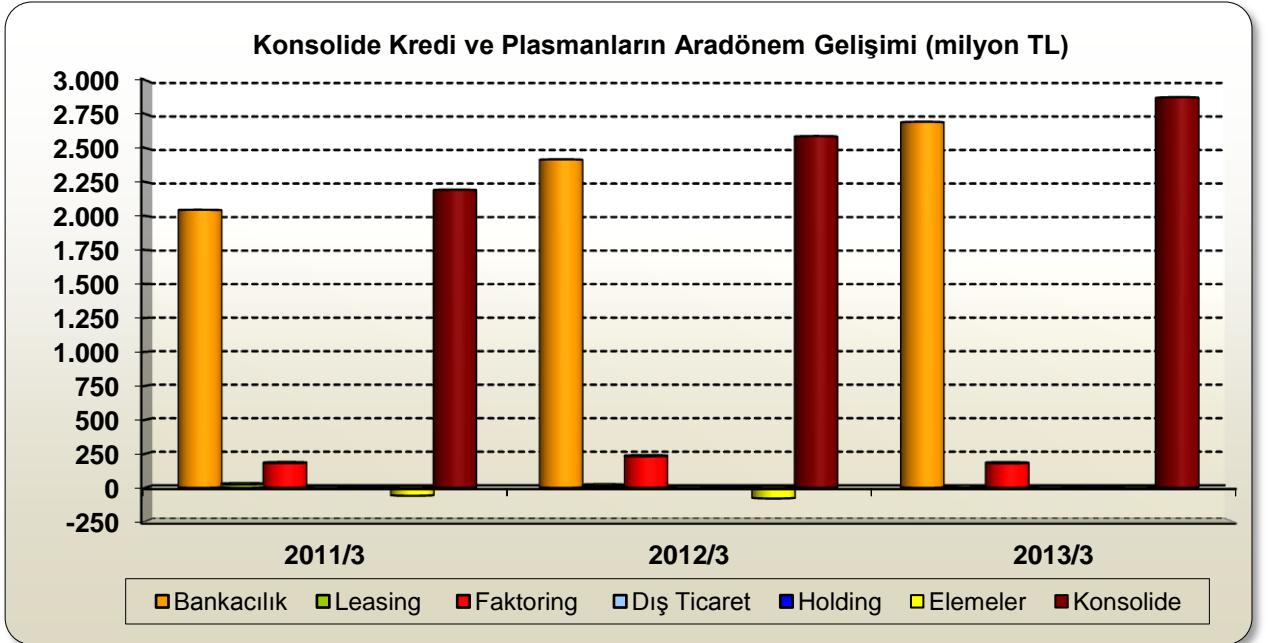
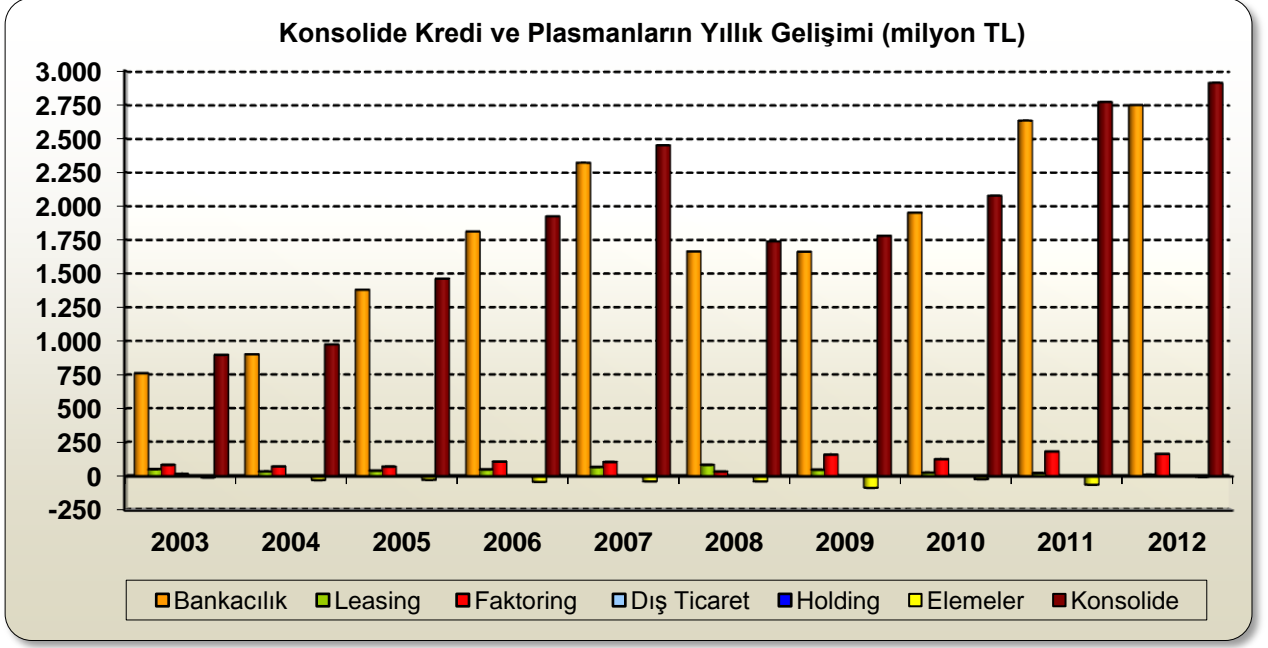
GSD Holding A.S.'nin Konsolide Aktiflerinin Gelişimi



GSD Holding A.S.'nin Konsolide Ana Ortaklığa Ait Özkaynaklarının Gelişimi



GSD Holding A.S.'nin Konsolide Kredi ve Plasmanlarının Gelişimi



GSD HOLDİNG ANONİM ŞİRKETİ
1 Ocak – 31 Mart 2013 Konsolide Faaliyet Raporu

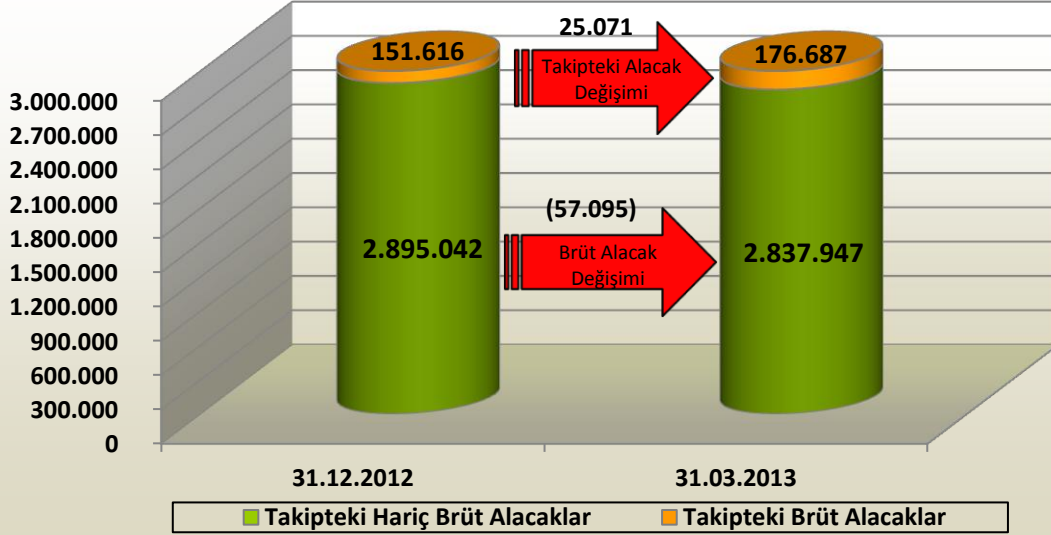
GSD Holding A.Ş.'nin Finans Sektörü Faaliyetlerinden Alacakları (bin TL)

31.12.2012	Brüt Alacak	Takipteki Alacak	Özel Karşılık	Genel Karşılık	Net Alacak	Takipteki Alacak Oranı
Tekstil Bankası A.Ş.	2.753.209	135.011	92.807	24.590	2.635.812	%4,90
Tekstil Yatırım Menkul Değerler A.Ş.	8.878	162	162	-	8.716	%1,82
GSD Yatırım Bankası A.Ş.	113.399	10.253	9.353	1.081	102.965	%9,04
GSD Denizcilik G.menkul İnş. San.ve Tic. A.Ş. (*)	11.417	3.005	3.005	-	8.412	%26,32
Tekstil Faktoring A.Ş.	166.617	3.185	3.185	-	163.432	%1,91
Elemeler	(6.862)	-	-	-	(6.862)	%0,00
Finans Sektörü Faaliyetlerinden Alacaklar	3.046.658	151.616	108.512	25.671	2.912.475	%4,98

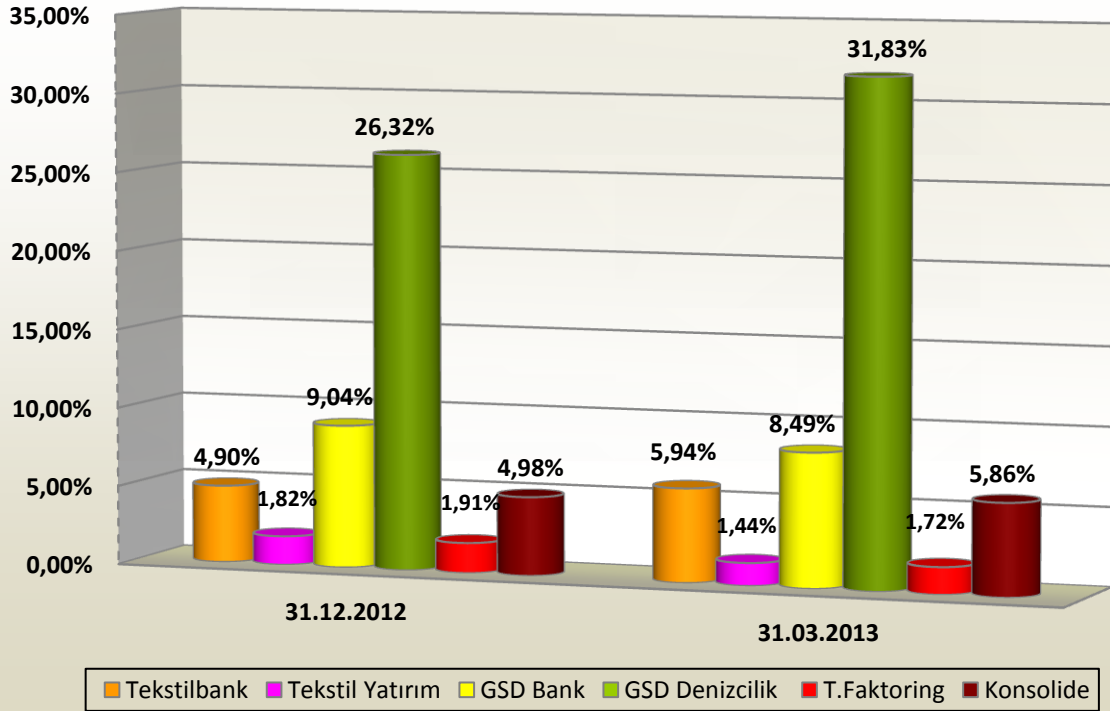
31.03.2013	Brüt Alacak	Takipteki Alacak	Özel Karşılık	Genel Karşılık	Net Alacak	Takipteki Alacak Oranı
Tekstil Bankası A.Ş.	2.697.340	160.249	100.548	24.395	2.572.397	5,94%
Tekstil Yatırım Menkul Değerler A.Ş.	11.282	162	162	-	11.120	1,44%
GSD Yatırım Bankası A.Ş.	119.552	10.153	9.234	1.559	108.759	8,49%
GSD Denizcilik G.menkul İnş. San.ve Tic. A.Ş. (*)	9.355	2.978	2.978	-	6.377	31,83%
Tekstil Faktoring A.Ş.	183.131	3.145	3.145	-	179.986	1,72%
Elemeler	(6.026)	-	-	-	(6.026)	0,00%
Finans Sektörü Faaliyetlerinden Alacaklar	3.014.634	176.687	116.067	25.954	2.872.613	5,86%

(*) GSD Denizcilik Gayrimenkul İnşaat Sanayi ve Ticaret A.Ş., 26 Ağustos 2011 tarihi itibarıyla ticaret siciline tescillenen unvan ve faaliyet konusu değişikliği öncesi yapmış olduğu finansal kiralama sözleşmeleri kapsamında kira tahsilatlarını sürdürmekte ve yeni finansal kiralama sözleşmesi yapmamaktadır. Bu yüzden Şirket'in finansal kiralama alacakları sürekli azalmakta ve takipteki alacakları artmasa bile takipteki alacakların oranı artmaktadır.

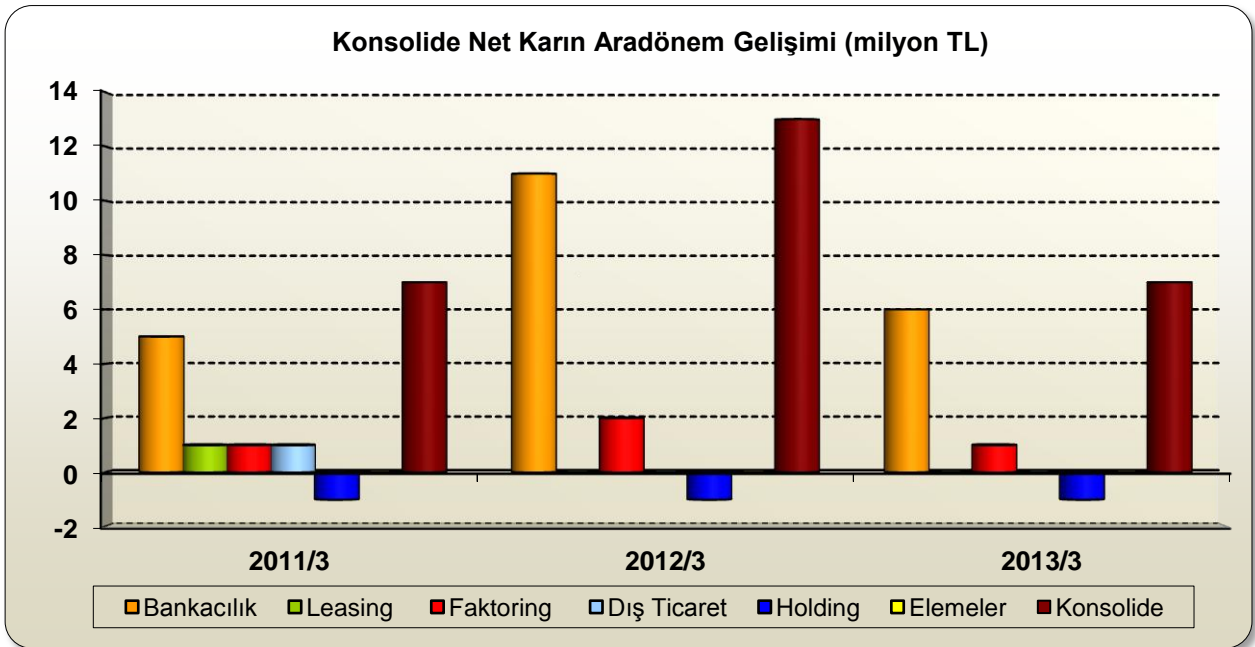
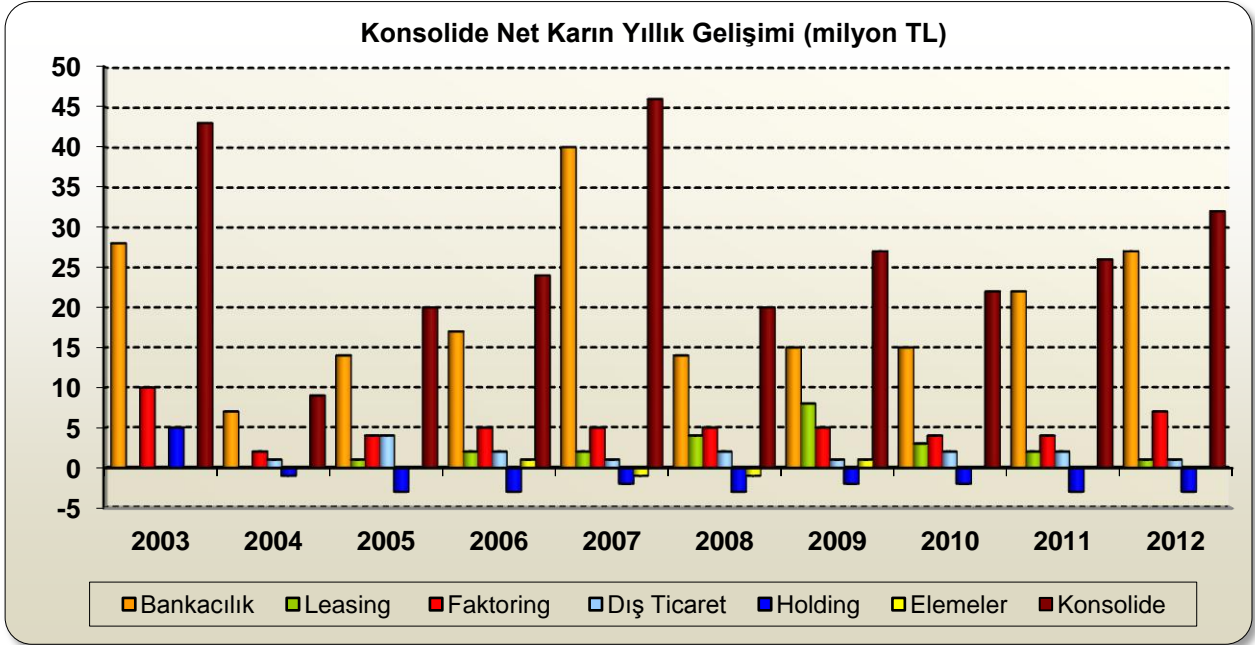
Takipteki Finans Sektörü Faaliyetlerinden Alacaklar (bin TL)



Takipteki Finans Sektörü Faaliyetlerinden Alacak Oranı



GSD Holding A.Ş.’nin Konsolide Net Karının Gelişimi



GSD HOLDİNG ANONİM ŞİRKETİ
1 Ocak – 31 Mart 2013 Konsolide Faaliyet Raporu

GSD Grubu'nun İş Alanlarının Konsolide Kalemlerdeki Payları

2013 ve 2012 yıllarının ilk çeyreklerinde GSD Holding A.Ş.'nin iş alanlarının konsolide kalemler içerisinde aldıkları paylar aşağıdaki tablolarda verilmiştir. (% olarak)

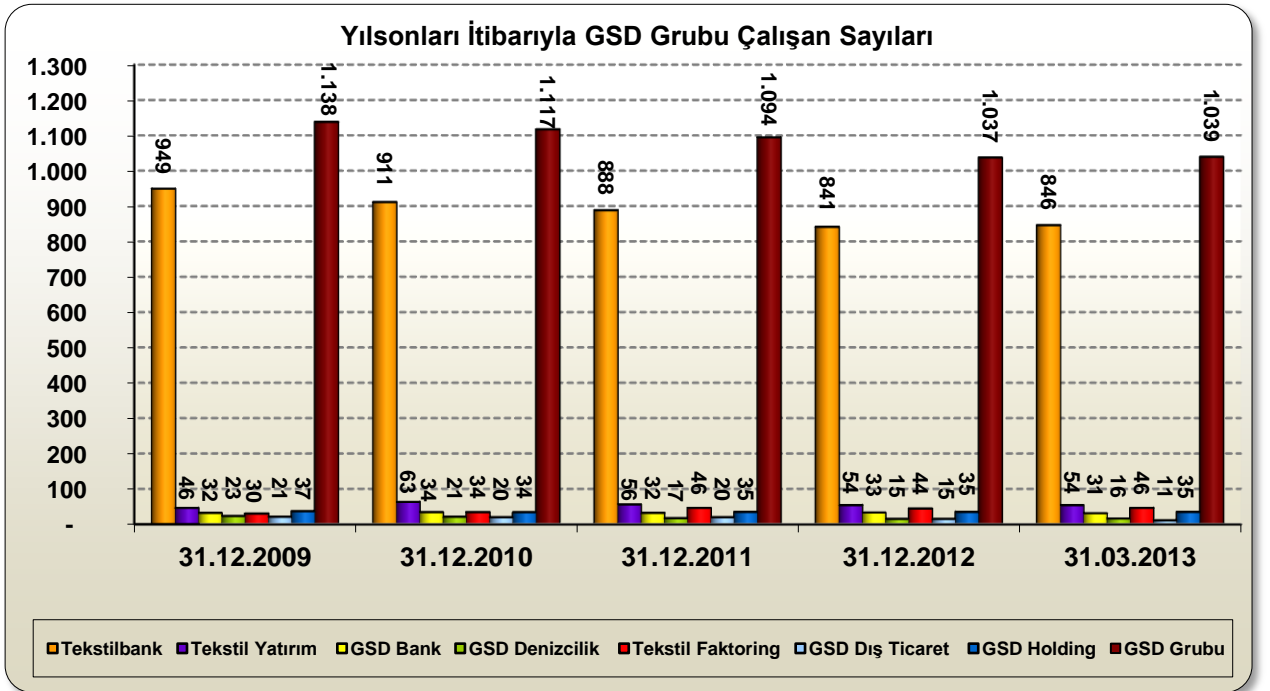
31.03.2013	Bankacılık	Leasing	Faktoring	Dış Ticaret	Holding	Elemeler	Konsolide
Net Kar	%89	%1	%20	%0	(%10)	%0	%100
Aktifler	%94	%2	%5	%0	%0	(%1)	%100
Ana Ortaklığa Ait Özkaynaklar	%87	%6	%4	%2	%1	%0	%100

31.03.2012	Bankacılık	Leasing	Faktoring	Dış Ticaret	Holding	Elemeler	Konsolide
Net Kar	88%	2%	15%	2%	(7%)	0%	100%
Aktifler	94%	2%	6%	2%	0%	(4%)	100%
Ana Ortaklığa Ait Özkaynaklar	87%	6%	4%	2%	1%	0%	100%

GSD Grubu Çalışan Sayıları

Dönem	Tekstilbank	Tekstil Yatırım	GSD Bank	GSD Denizcilik	Tekstil Faktoring	GSD Dış Ticaret	GSD Holding	GSD Grubu
31.03.2008	1.575	56	60	35	52	23	36	1.837
31.03.2009	1.155	41	36	25	30	21	37	1.345
31.03.2010	911	51	35	21	29	21	36	1.104
31.03.2011	908	54	35	22	37	20	33	1.109
31.03.2012	860	56	33	17	43	20	33	1.062
31.03.2013	846	54	31	16	46	11	35	1.039

(*) Yönetim ve denetim kurulları üyeleri dahildir.



GSD HOLDİNG ANONİM ŞİRKETİ
1 Ocak – 31 Mart 2013 Konsolide Faaliyet Raporu

Segment Bazında Değerlendirme

Bankacılık

Bankacılık faaliyetlerimizi %76,5'ine sahip olduğumuz Tekstil Bankası A.Ş. ve tamamına sahip olduğumuz GSD Yatırım Bankası A.Ş. aracılığıyla sürdürmekteyiz. 31 Mart 2013'te bankacılık faaliyetlerinden elde ettiğimiz net kar önceki ara döneme göre %45 azalışla 6,2 milyon TL olurken, bankacılık aktiflerimiz önceki yıl sonuna göre %2 azalışla 3,7 milyar TL, bankalarımızın verdiği toplam krediler önceki yıl sonuna göre %2 azalışla 2,7 milyar TL, müşteri mevduatlarımız ise önceki yıl sonuna göre %7 azalışla 2,4 milyar TL olarak gerçekleşti.

GSD Holding A.Ş. Yönetim Kurulu, 27 Mart 2013 tarihinde, GSD Holding A.Ş.'nin ana hissedarı bulunduğu Tekstil Bankası A.Ş. ile ilgili olarak bankacılık sektöründeki muhtemel ortaklık, işbirliği ve/veya hisse satışı gibi stratejik opsiyonların tespiti ve değerlendirilmesi amacıyla gerektiğinde danışman firmalardan görüş ve destek almak da dahil olmak üzere çalışmalarına başlanmasını; 3 Nisan 2013 tarihinde, GSD Holding A.Ş.'nin Tekstil Bankası A.Ş.'nde sahip olduğu hisselerin tamamı veya bir kısmının muhtemel alıcılara satışı ile ilgili olarak BNP Paribas London'ın finansal danışman, Atım&Atım Hukuk Bürosu ile Paksoy Ortak Avukat Bürosu'nun da hukuk danışmanları olarak münhasıran yetkilendirilmelerini kararlaştırmıştır.

Tekstil Bankası A.Ş.'nin Seçilmiş Finansal Göstergeleri (Solo BDDK)

<u>Finansal Büyüklükler (milyon TL)</u>			
Dönem Sonu Büyüklükleri	31.03.2013	31.12.2012	Tutar Değişim
Toplam Aktifler	3.598,1	3.676,9	(2,1%)
Mevduat	2.458,8	2.715,4	(9,5%)
Verilen Krediler	2.596,8	2.660,4	(2,4%)
Alınan Krediler	278,3	249,1	11,7%
Özkaynak	577,1	572,6	0,8%
Ödenmiş Sermaye	420,0	420,0	0,0%
Garanti, Kefalet ve Cayılamaz Taahhütler	1.569,5	1.615,8	(2,9%)
Dönem Büyüklükleri	31.03.2013	31.03.2012	Tutar Değişim
Dönem Net Kârı	6,5	11,6	(44,0%)

<u>Finansal Rasvolar (%)</u>			
Dönem Sonu Büyüklükleri	31.03.2013	31.12.2012	Oran Değişim
Sermaye Yeterlilik Oranı	17,0	16,5	0,5
Verilen Krediler/Toplam Aktifler	72,2	72,4	(0,2)
Mevduat/Toplam Aktifler	68,3	73,9	(5,6)
Takipteki Kredi Oranı	5,9	4,9	1,0
Dönem Büyüklükleri	31.03.2013	31.03.2012	Oran Değişim
Aktif Karlılığı	0,7	1,4	(0,7)
Özkaynak Karlılığı	4,5	8,9	(4,4)

GSD HOLDİNG ANONİM ŞİRKETİ
1 Ocak – 31 Mart 2013 Konsolide Faaliyet Raporu

GSD Bankası A.Ş. 'nin Seçilmiş Finansal Göstergeleri (Solo BDDK)

Finansal Büyüklükler (milyon TL)			
Dönem Sonu Büyüklükleri	31.03.2013	31.12.2012	Tutar Değişim
Toplam Aktifler	113,2	111,1	1,9%
Müstakriz Fonları	8,7	5,1	70,6%
Verilen Krediler	110,4	104,1	6,1%
Alınan Krediler	18,5	16,2	14,2%
Özkaynak	81,5	80,8	0,9%
Ödenmiş Sermaye	50,0	50,0	0,0%
Garanti, Kefalet ve Cayılamaz Taahhütler	412,2	119,5	244,9%
Dönem Büyüklükleri	31.03.2013	31.03.2012	Tutar Değişim
Dönem Net Kârı	0,7	2,2	(68,2%)

Finansal Rasyolar (%)			
Dönem Sonu Büyüklükleri	31.03.2013	31.12.2012	Oran Değişim
Sermaye Yeterlilik Oranı	24,4	42,7	(18,3)
Verilen Krediler/Toplam Aktifler	97,5	93,7	3,8
Alınan Krediler ve Müstakriz Fonları/Toplam Aktifler	24,0	19,2	4,8
Takipteki Kredi Oranı	8,5	9,1	(0,6)
Dönem Büyüklükleri	31.03.2013	31.03.2012	Oran Değişim
Aktif Karlılığı	2,5	6,3	(3,8)
Özkaynak Karlılığı	3,5	11,7	(8,2)

Faktoring

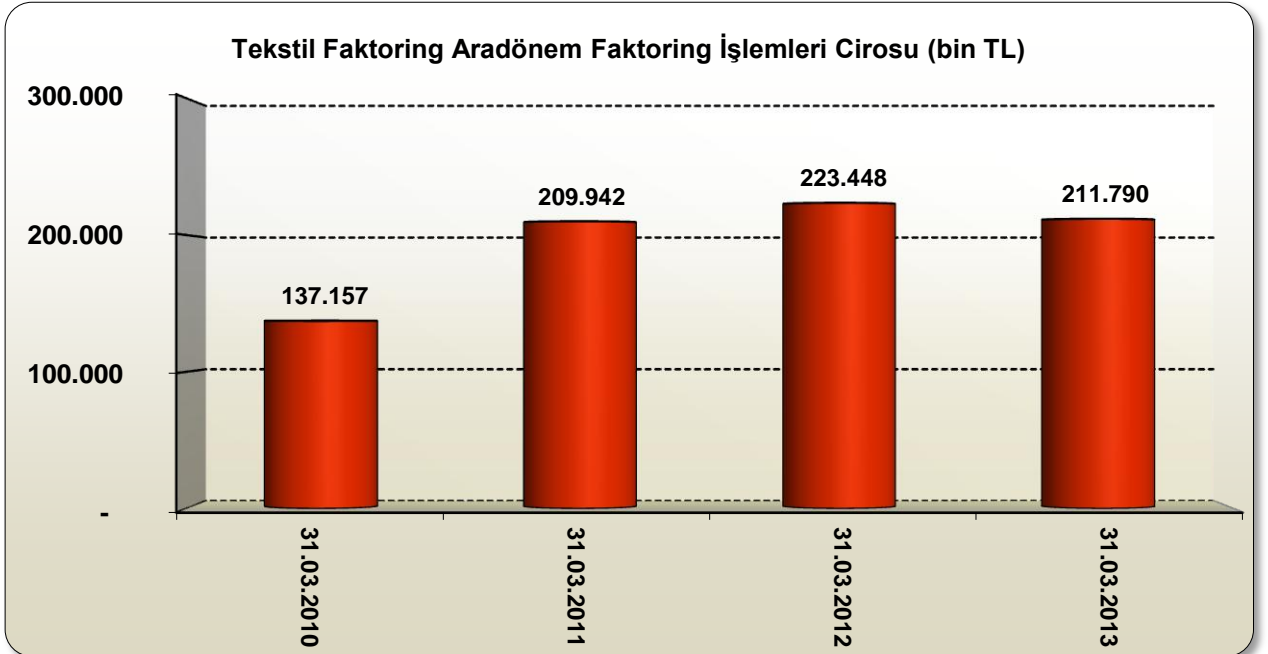
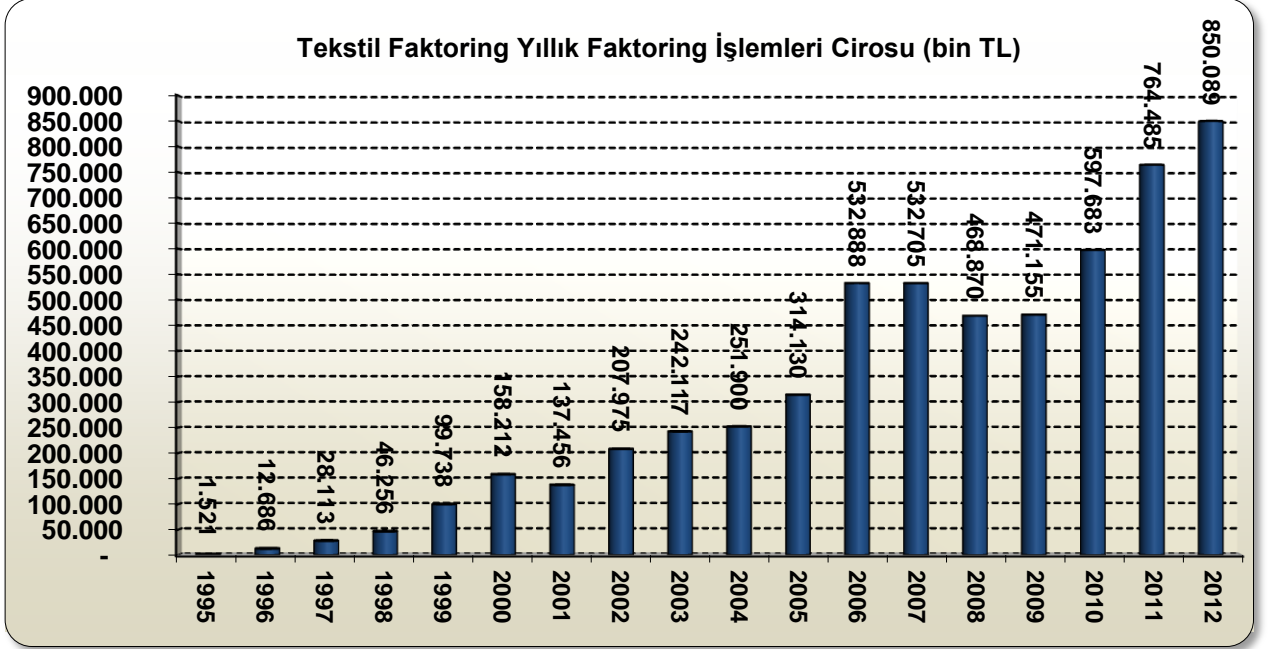
GSD Holding A.Ş. faktoring faaliyetlerini %89,09 payla iştirak ettiği Tekstil Faktoring A.Ş. aracılığıyla gerçekleştirmektedir. Tekstil Faktoring A.Ş., Genel Müdürlüğü'nün bulunduğu İstanbul ve çevresinde olduğu kadar, Anadolu'da sanayi ve ticaretin yoğun olduğu merkezlerde de yaygın olarak faktoring hizmeti vermektedir. 1996'dan beri üyesi olduğu International Factors Group S.A. ile ihracata kaynak sağlamak ve garanti hizmeti vermektedir.

2013 yılının ilk çeyreğinde, Tekstil Faktoring A.Ş.'nin yurtiçi faktoring cirosu önceki ara döneme göre %4,4 azalışla 209 milyon TL'na düşerken, ihracat faktoringi cirosu %46,2 azalışla 1,4 milyon ABD doları olarak gerçekleşti.

Konsolide aktiflerimizin %4,6'ini oluşturan faktoring faaliyetlerimiz 2013 yılının ilk çeyreğinde GSD Holding A.Ş.'nin konsolide net karına 1,4 milyon TL tutarında, %20,5 oranında bir katkı yaptı.

Tekstil Faktoring A.Ş., 25 Şubat 2013 valörlü olarak, 22 Ağustos 2013 vadeli, yıllık %7,50 basit faizli, iskontolu, 25 milyon TL nominal değerli, 178 günlük finansman bonosunu çıkarıp, nitelikli yatırımcılara satmıştır.

Tekstil Faktoring A.Ş.'nin Faktoring İşlemleri Ciroosu'nun Gelişimi



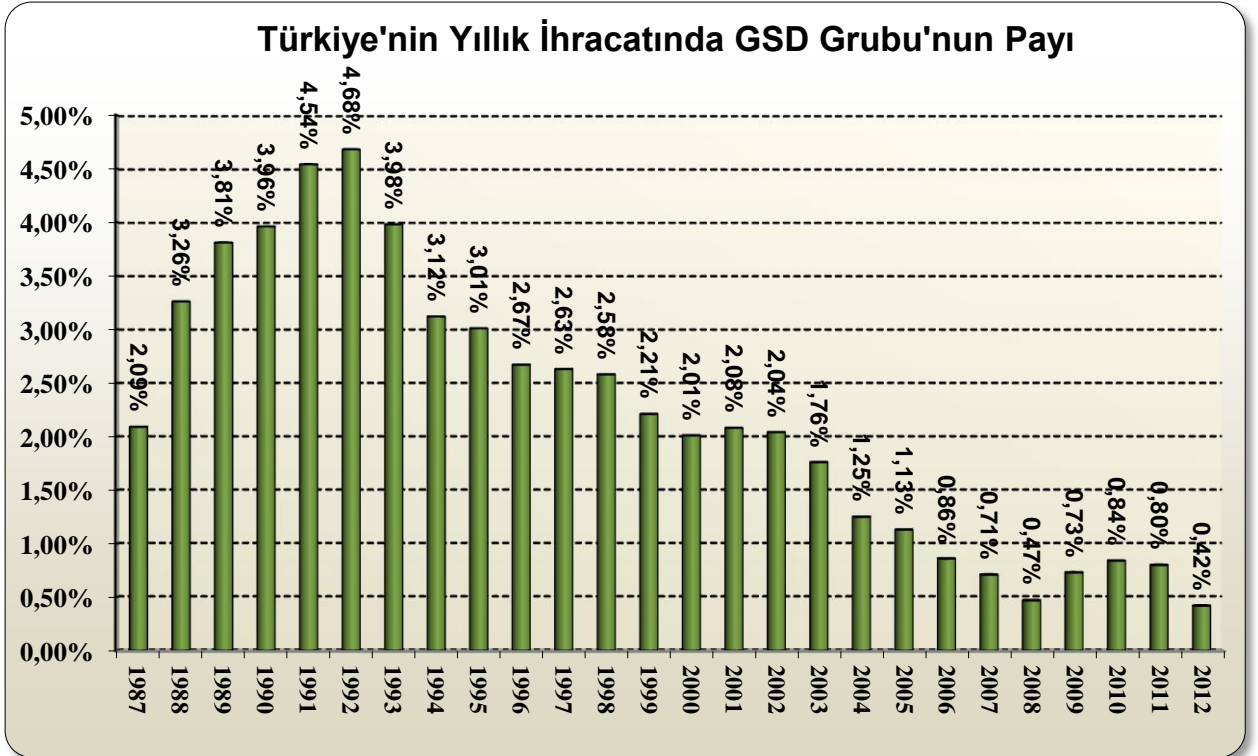
GSD HOLDİNG ANONİM ŞİRKETİ
1 Ocak – 31 Mart 2013 Konsolide Faaliyet Raporu**Aracılı Dış Ticaret**

GSD Dış Ticaret A.Ş.'nin Yönetim Kurulu'nca, 27 Haziran 2012 tarihinde, yürürlükteki mevzuat çerçevesinde dış ticaret sermaye şirketlerine tanınan hak ve menfaatlerin azalmasına bağlı olarak aracılı ihracat faaliyetlerinin işlevselliğini yitirmesi nedeniyle, Şirket'in bu faaliyet alanındaki etkinliği yeniden değerlendirilmiş ve verimliliği artırmak amacıyla aracılı ihracat faaliyetine son verilmesi, bu kapsamda gerekli işlemlerin tamamlanması ve yeni faaliyet alanlarının değerlendirilmesi için çalışma yapılması kararlaştırılmıştır. GSD Dış Ticaret A.Ş.'nin imalatçı-tedarikçi ihracçı müşterileriyle sözleşmeler kapsamında yaptığı aracılı ihracat faaliyeti, 31 Aralık 2012 tarihi itibarıyla sona ermiş olup; GSD Dış Ticaret A.Ş. Yönetim Kurulu, yeni faaliyet alanı olarak öncelikle gemi yatırımı yapmak üzere çalışmalara başlanmasını 31 Aralık 2012 tarihinde kararlaştırmıştır.

GSD Dış Ticaret A.Ş., Malta'da %100 sermaye payına sahip olduğu her biri 5.000 Avro sermayeli Hako Maritime Ltd. unvanlı şirketi 1 Nisan 2013 tarihinde, Zeyno Maritime Ltd. unvanlı şirketi 22 Nisan 2013 tarihinde kurmuştur. GSD Dış Ticaret A.Ş. ile Çin'de kurulu Yangzhou Dayang Shipbuilding Co., Ltd. tersanesi arasında biri opsiyonel olmak üzere iki adet 63,500 DWT taşıma kapasiteli yeni yapım kuru yük gemisinin inşa sözleşmesi 11 Nisan 2013 tarihinde yürürlüğe girmiştir.

Türkiye'nin Yıllık İhracatında GSD Grubu'nun Payı (milyon ABD Doları)

Dönem	GSD Grubu'nun İhracatı	Türkiye İhracatı	Türkiye İhracatında GSD Payı
2012	634	152.561	%0,42
2011	1.074	134.907	%0,80
2010	952	113.883	%0,84
2009	744	102.143	%0,73
2008	615	132.027	%0,47
2007	764	107.272	%0,71
2006	734	85.535	%0,86
2005	832	73.476	%1,13
2004	791	63.167	%1,25
2003	830	47.253	%1,76
2002	734	36.059	%2,04
2001	652	31.334	%2,08
2000	558	27.775	%2,01
1999	588	26.587	%2,21
1998	696	26.974	%2,58
1997	691	26.261	%2,63
1996	621	23.224	%2,67
1995	652	21.637	%3,01
1994	564	18.106	%3,12
1993	611	15.345	%3,98
1992	689	14.715	%4,68
1991	617	13.593	%4,54
1990	513	12.959	%3,96
1989	443	11.625	%3,81
1988	380	11.662	%3,26
1987	213	10.190	%2,09



GSD HOLDİNG ANONİM ŞİRKETİ

1 Ocak – 31 Mart 2013 Konsolide Faaliyet Raporu

Finansal Kiralama

30/12/2007 tarihinde finansal kiralama konusu malların tesliminde KDV oranlarının genel KDV oranlarına eşitlenmesi ve küresel krizin 2008 yılında derinleşmesi finansal kiralama işlem hacmimizde önemli düşüşlere yol açtı. Ayrıca ticari bankaların da küçük ve orta ölçekli işletmelere yoğun bir şekilde orta ve uzun vadeli krediler vermeye başlamaları sektörde rekabeti keskinleştirerek karlılığı düşürdü. Bunu değerlendiren yönetimimiz, finansal kiralama faaliyetlerinin sonlandırılarak, şirket kaynaklarının ortaklarımıza uzun dönemde daha büyük değer yaratabilecek yeni yatırım alanlarında değerlendirilmesini kararlaştırdı. Bu kapsamda bağlı ortaklığımız Tekstil Finansal Kiralama A.Ş., 24.08.2011 tarihli Olağanüstü Genel Kurul'unda faaliyet konusunu ve unvanını "GSD Denizcilik Gayrimenkul İnşaat Sanayi ve Ticaret A.Ş." olarak değiştirdi. İşletme adı ise "GSD Marin" oldu.

İştirakimiz, yeni finansal kiralama işlemlerine son vermiş olmakla birlikte, mevcut finansal kiralama sözleşmeleri sonlandırılıncaya kadar yalnızca bu kapsamda finansal kiralama faaliyetini sürdürecektir. Ödemesi süren sözleşmelerden dolayı, mali tablolarımızda bir süre daha finansal kiralama alacak ve gelirlerinin yer almasını beklemekteyiz.

Gemi İşletmeciliği

GSD Denizcilik Gayrimenkul İnşaat San. ve Tic. A.Ş. halka açık bir şirket olup, 1995'ten beri payları BIST'te işlem görmektedir. Yeni faaliyet alanlarıyla ilgili yaptığımız araştırmalar sonucunda, 2008 global ekonomik kriziyle beraber daralan dünya ticaret hacminden dolayı ciddi bir darbe yiyen gemi taşımacılığı sektöründe yapılacak bir yatırımdan uzun dönemde iyi bir verim elde edebileceğimizi öngördük. Bu sektörün alt segmentleri olan konteyner, tanker ve kuru yük taşımacılığı ile ilgili yaptığımız incelemeler sonucunda, gemi fiyatları, rekabet koşulları, önümüzdeki yıllarda beklenen gemi arzı, yük boyutları ve navlun fiyatları gibi temel faktörleri göz önüne aldığımızda, özellikle kuru yük taşımacılığı piyasasındaki koşulların yatırım yapmaya elverişli olduğuna karar verdik. GSD Denizcilik Gayrimenkul İnşaat San. ve Tic. A.Ş.'nin 10 Nisan 2012 tarihli Olağanüstü Genel Kurul Toplantısında alınan önemli nitelikteki işlem onaylama kararında verilen yetkiye dayanarak, Şirket, Güney Kore'de yerleşik HYUNDAI MIPO DOCKYARD CO., LTD. tersanesinde inşa edilerek Haziran 2013'de teslim edilmek üzere 39.000 dwt taşıma kapasitesine sahip, 2 adet yeni dökme kuru yük gemisi yapımı konusunda, aynı tarihte söz konusu tersane ile gemi inşa sözleşmesi imzalamıştır.

GSD Denizcilik Gayrimenkul İnşaat San. ve Tic. A.Ş., Malta'da %100 sermaye paylarına sahip olduğu her biri 5.000 EURO sermayeli Cano Maritime Ltd. ve Dodo Maritime Ltd. unvanlı iki şirketi 26 Mart 2013 tarihinde kurmuştur. GSD Denizcilik Gayrimenkul İnşaat San. ve Tic. A.Ş. Yönetim Kurulu, Şirket'in 10 Nisan 2012 tarihinde Hyundai Mipo Dockyard Co., Ltd. ile 2 adet 39.000 DWT kuru yük gemisinin inşa edilmesine ilişkin olarak imzalamış olduğu sözleşme kapsamındaki tüm hak ve yükümlülüklerinin, 6150 ve 6151 kabuk numaralı olan gemiler için sırasıyla Şirket'in %100 sermaye payıyla Malta'da kurduğu bağlı ortaklıkları olan Dodo Maritime Ltd. ve Cano Maritime Ltd.'e devri amacıyla, Şirket, Hyundai Mipo Dockyard Co.,Ltd. ile Dodo Maritime Ltd. ve Cano Maritime Ltd. arasında "Tarafların Değişikliği Sözleşmesi" ("Novation Agreement") ve bunun uygulanmasına yönelik Üç Taraflı Sözleşme ("Tripartite Agreement") imzalanmasını, bu kapsamda Dodo Maritime Ltd. ve Cano Maritime Ltd.'in kullanacağı banka kredilerine karşılık bu şirketler lehine kredi kuruluşlarına garanti ve hisse rehni verilmesini, bu işlemlerin Şirket'in yapılacak olan ilk genel kurulunun onayına sunulmasını ve diğer gereken işlemlerin yerine getirilmesini, 10 Nisan 2013 tarihinde kararlaştırmıştır. GSD Denizcilik Gayrimenkul İnşaat Sanayi ve Ticaret A.Ş.'nin 2 adet 39.000 DWT kuru yük gemisinin inşa edilmesine ilişkin olarak imzalamış olduğu sözleşme kapsamındaki gemiler, yapımı tamamlanmış olduğundan Şirket'in %100 sermaye payıyla Malta'da kurduğu bağlı ortaklıkları olan Dodo Maritime Ltd. ve Cano Maritime Ltd. adlarına tescillenmek üzere, 7 Mayıs 2013 tarihinde Güney Kore'de teslim alınmıştır. GSD Denizcilik Gayrimenkul İnşaat Sanayi ve Ticaret A.Ş.'nin fiili faaliyet konusu, 2012 yılında daha önceden yapılmış finansal kiralama sözleşmeleri kapsamında kira tahsilatlarının sürmesi ve siparişi verilen gemilerin yapım aşamasında olmasından dolayı finansal kiralama iken, 2013 yılında finansal kiralama alacaklarının aktiflere oranının iyice azalması ve siparişi verilen gemilerin teslim alınmasından dolayı denizciliktir.

GSD HOLDİNG ANONİM ŞİRKETİ

1 Ocak – 31 Mart 2013 Konsolide Faaliyet Raporu

GSD Dış Ticaret A.Ş.'nin Yönetim Kurulu'nca, 27 Haziran 2012 tarihinde, yürürlükteki mevzuat çerçevesinde dış ticaret sermaye şirketlerine tanınan hak ve menfaatlerin azalmasına bağlı olarak aracılı ihracat faaliyetlerinin işlevselliğini yitirmesi nedeniyle, Şirket'in bu faaliyet alanındaki etkinliği yeniden değerlendirilmiş ve verimliliği artırmak amacıyla aracılı ihracat faaliyetine son verilmesi, bu kapsamda gerekli işlemlerin tamamlanması ve yeni faaliyet alanlarının değerlendirilmesi için çalışma yapılması kararlaştırılmıştır. GSD Dış Ticaret A.Ş.'nin imalatçı-tedarikçi ihracçı müşterileriyle sözleşmeler kapsamında yaptığı aracılı ihracat faaliyeti, 31.12.2012 tarihi itibarıyla sona ermiş olup; GSD Dış Ticaret A.Ş. Yönetim Kurulu, yeni faaliyet alanı olarak öncelikle gemi yatırımı yapmak üzere çalışmalara başlanmasını 31.12.2012 tarihinde kararlaştırmıştır. GSD Dış Ticaret A.Ş., Malta'da %100 sermaye payına sahip olduğu her biri 5.000 Avro sermayeli Hako Maritime Ltd. unvanlı şirketi 1 Nisan 2013 tarihinde, Zeyno Maritime Ltd. unvanlı şirketi 22 Nisan 2013 tarihinde kurmuştur. GSD Dış Ticaret A.Ş. ile Çin'de kurulu Yangzhou Dayang Shipbuilding Co., Ltd. tersanesi arasında biri opsiyonel olmak üzere iki adet 63,500 DWT taşıma kapasiteli yeni yapım kuru yük gemisinin inşa sözleşmesi 11 Nisan 2013 tarihinde yürürlüğe girmiştir.

Aracı Kurum

1996 yılında Tekstilbank tarafından kurulan Tekstil Yatırım Menkul Değerler A.Ş., Sermaye Piyasası Kurulu'na verilen tüm yetki belgelerine sahip bir aracı kurumdur. Tekstil Yatırım Menkul Değerler A.Ş., pay alım-satımına aracılık hizmetlerinin yanı sıra, kendisinin kurucu olduğu bir, Tekstil Bankası A.Ş.'nin kurucusu olduğu dört fon olmak üzere toplam beş adet yatırım fonunun da yöneticiliğini yapmaktadır. Tekstil Yatırım Menkul Değerler A.Ş. 31 Mart 2013 itibarıyla 26,5 milyon TL aktif ve 18,6 milyon TL özvarlık büyüklüğüne sahiptir. Tekstil Yatırım Menkul Değerler A.Ş. 2013 yılının ilk çeyreğinde dengeli büyüme politikasını sürdürmüş, düzenli eğitimler ile personel bilgi, kalite ve özgüveninin artırılması sağlanmıştır. Düzenli müşteri ziyaretleri ile müşteri sayısı ve portföy büyüklüğünün artırılması hedeflenmiştir. Yeni ürün ve müşteri odaklı büyüme stratejisi, Tekstil Yatırım Menkul Değerler A.Ş.'nin bilinirliği ve prestijini artırmış, gelir kalemlerini çeşitlendirme politikası ise artan rekabet ortamında karın artmasını sağlamıştır. Tekstil Yatırım Menkul Değerler A.Ş.'nin 2013 yılı ilk üç aylık işlem hacmi BIST pay piyasasında 6 milyar ve Vadeli İşlemler Borsası'nda (VOB'da) 1,2 milyar TL olarak gerçekleşmiştir. 2013 yılı ilk üç aylık ortalama yatırım fonu büyüklüğü 53 milyon TL civarındadır.

Diğer İştiraklerimiz

31 Mart 2013 itibarıyla GSD Holding A.Ş.'nin mali tablolarına konsolide edilmeyen iştiraklerimiz GSD Reklam ve Halkla İlişkiler Hizmetleri A.Ş., GSD Plan Proje Etüd A.Ş., GSD Gayrimenkul Yatırım ve Geliştirme A.Ş. ve GSD Eğitim Vakfı'dır.

GSD Eğitim Vakfı, ülkemizde eğitim kalitesi yükseltilmeden kalkınmanın tam olarak sağlanamayacağı görüşünden yola çıkan GSD Holding A.Ş. kurucu pay sahiplerince 1996 yılında kuruldu. GSD Eğitim Vakfı, bugüne kadar iki adet ilköğretim okulunu bitirip Milli Eğitim Bakanlığı'na devretti. Bu okullardan ilki 1998 yılında İstanbul Bahçelievler'de, ikincisi ise Marmara depreminin yaralarının sarılmasına katkıda bulunmak amacıyla 2001 yılında Yalova ili Çiftlikköy ilçesinde hizmete açıldı. Halen söz konusu iki okula destek vermeyi sürdüren Vakfımız, Rize'nin Çayeli belediyesi sınırları içerisinde bulunan 20 derslikli Hasan Yılmaz İlköğretim Okulu'na 14 derslik eklenmesi ve okulun günün ihtiyaçlarına uygun hale getirilmesi çalışmalarını Şubat 2009'da tamamladı. Ayrıca, GSD Eğitim Vakfı, İstanbul Küçükyalı Güzide Yılmaz İlköğretim Okulu'nun ihtiyaçlarını karşılamaktadır.

GSD HOLDİNG ANONİM ŞİRKETİ
1 Ocak – 31 Mart 2013 Konsolide Faaliyet Raporu

L) İŞTİRAKLERİMİZDEKİ PAYLARIMIZ VE FAALİYET ALANLARIMIZIN KARLILIĞI

Bağlı ortaklıklarımızın sermayeleri ve GSD Holding A.Ş'nin bunlardaki iştirak oranları aşağıdaki tabloda verilmiştir.

31.03.2013 Bağlı Ortaklıklar	Ödenmiş Sermaye		GSD Holding A.Ş'nin İştirak Payı		
	(bin TL)	(bin Euro)	Doğrudan (%)	Dolaylı (%)	Toplam (%)
Tekstil Bankası A.Ş.	420.000	-	75,50	1,02	76,52
GSD Yatırım Bankası A.Ş.	50.000	-	100,00	0,00	100,00
GSD Denizcilik Gayrimenkul İnşaat Sanayi ve Ticaret A.Ş.	30.000	-	54,45	0,00	54,46
Tekstil Faktoring A.Ş. (1)	8.100	-	88,01	1,08	89,09
GSD Dış Ticaret A.Ş.	10.000	-	100,00	0,00	100,00
Tekstil Yatırım Menkul Değerler A.Ş.	10.000	-	0,00	76,50	76,50
GSD Eğitim Vakfı	10	-	100,00	0,00	100,00
GSD Reklam ve Halkla İlişkiler Hizmetleri A.Ş.	50	-	80,00	10,89	90,89
GSD Plan Proje Etüd A.Ş.	50	-	99,99	0,00	99,99
GSD Gayrimenkul Yatırım ve Geliştirme A.Ş.	50	-	99,99	0,00	99,99
Cano Maritime Limited	-	5	-	54,46	54,46
Dodo Maritime Limited	-	5	-	54,46	54,46

(1) Tekstil Factoring Hizmetleri Anonim Şirketi'nin 13 Kasım 2012 tarihinde toplanan Olağanüstü Genel Kurulu, şirket unvanının "Tekstil Faktoring Anonim Şirketi" olarak değiştirilmesini kararlaştırmıştır. Söz konusu ünvan değişikliği, 15 Kasım 2012 tarihinde ticaret siciline tescillenmiştir.

GSD Holding A.Ş'nin faaliyet alanlarının başlıca konsolide bilanço kalemleri içerisindeki payları, aşağıda tablanmıştır:

31.03.2013 (bin TL)	Bankacılık	Leasing	Faktoring	Dış Ticaret	Holding	Elemeler	Konsolide
Kredi-plasman	2.692.276	6.377	179.986	-	-	(6.026)	2.872.613
Aktifler	3.678.267	74.323	180.704	16.977	5.166	(21.848)	3.933.589
Net Kar	6.226	77	1.435	(9)	(731)	17	7.015
Yükümlülükler	3.011.539	11.967	153.518	6.711	1.088	(21.848)	3.162.975
Azınlık Payları	137.324	28.570	2.967	-	-	-	168.861
Ana Ortaklığa Ait Özkaynaklar	529.404	33.786	24.219	10.266	4.078	-	601.753

31.03.2012 (bin TL)	Bankacılık	Leasing	Faktoring	Dış Ticaret	Holding	Elemeler	Konsolide
Kredi-plasman	2.415.660	17.142	231.921	-	-	(77.679)	2.587.044
Aktifler	3.402.732	62.691	232.529	67.125	3.622	(151.051)	3.617.648
Net Kar	11.235	255	1.865	317	(862)	24	12.834
Yükümlülükler	2.790.207	1.180	207.935	57.596	580	(151.074)	2.906.424
Azınlık Payları	125.710	28.188	2.684	-	-	-	156.582
Ana Ortaklığa Ait Özkaynaklar	486.815	33.323	21.910	9.529	3.042	23	554.642

GSD HOLDİNG ANONİM ŞİRKETİ
1 Ocak – 31 Mart 2013 Konsolide Faaliyet Raporu**GSD Holding A.Ş. Faaliyet Segmentlerinin Özkaynak Karlılığı:**
(UFRS' ye göre hazırlanmış mali tablolardan)

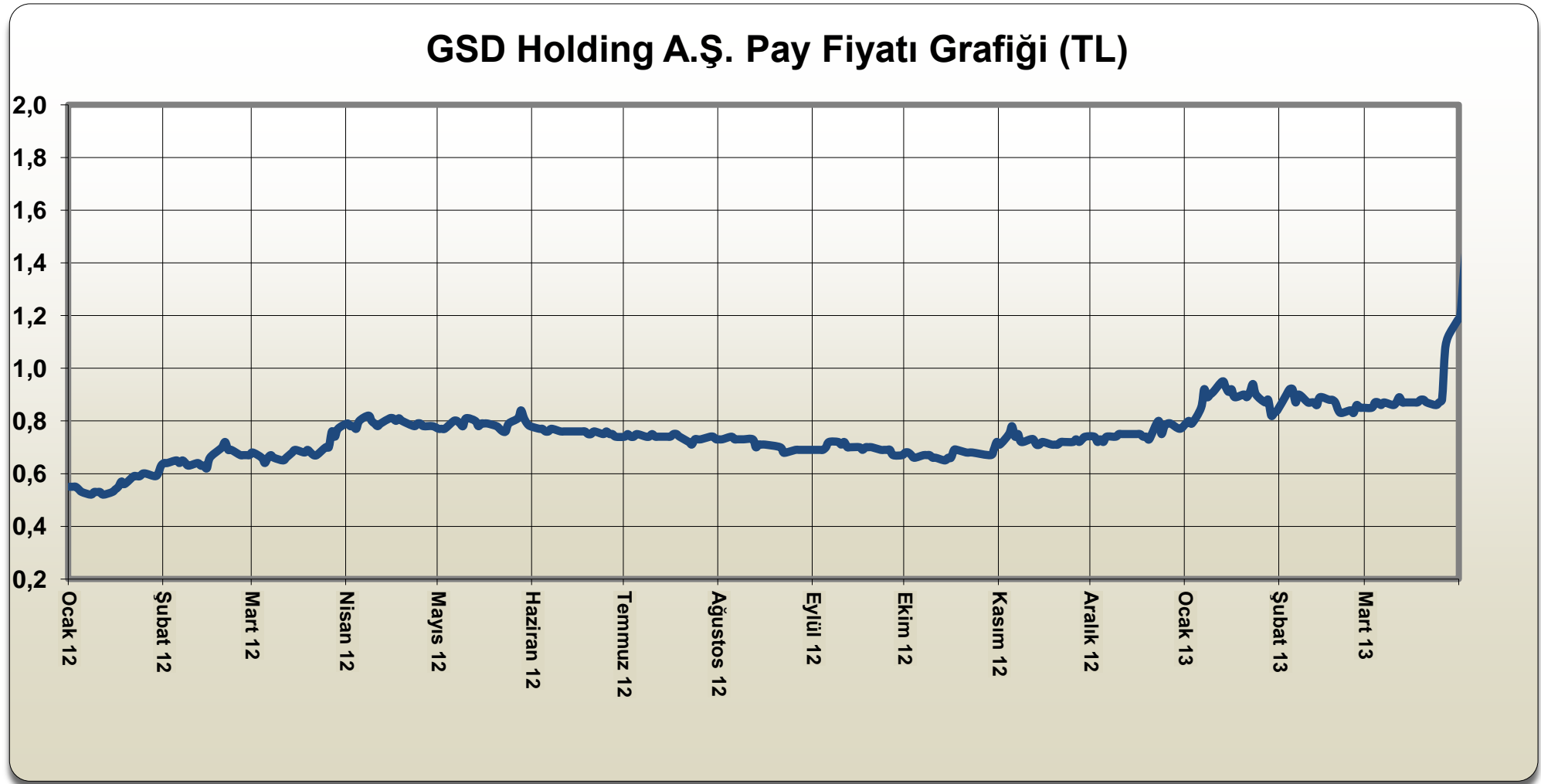
Dönem	Bankacılık	Leasing	Factoring	Dış Ticaret	 Holding	Elemeler	Konsolide
2013/3	%1	%0	%4	%0	(%20)	-	%1
2012/3	%2	%0	%10	%0	(%25)	-	%2
2011/3	%1	%3	%4	%10	%50	-	%1

M) ORTAKLIK PAYLARIMIZ**Genel Açıklama**

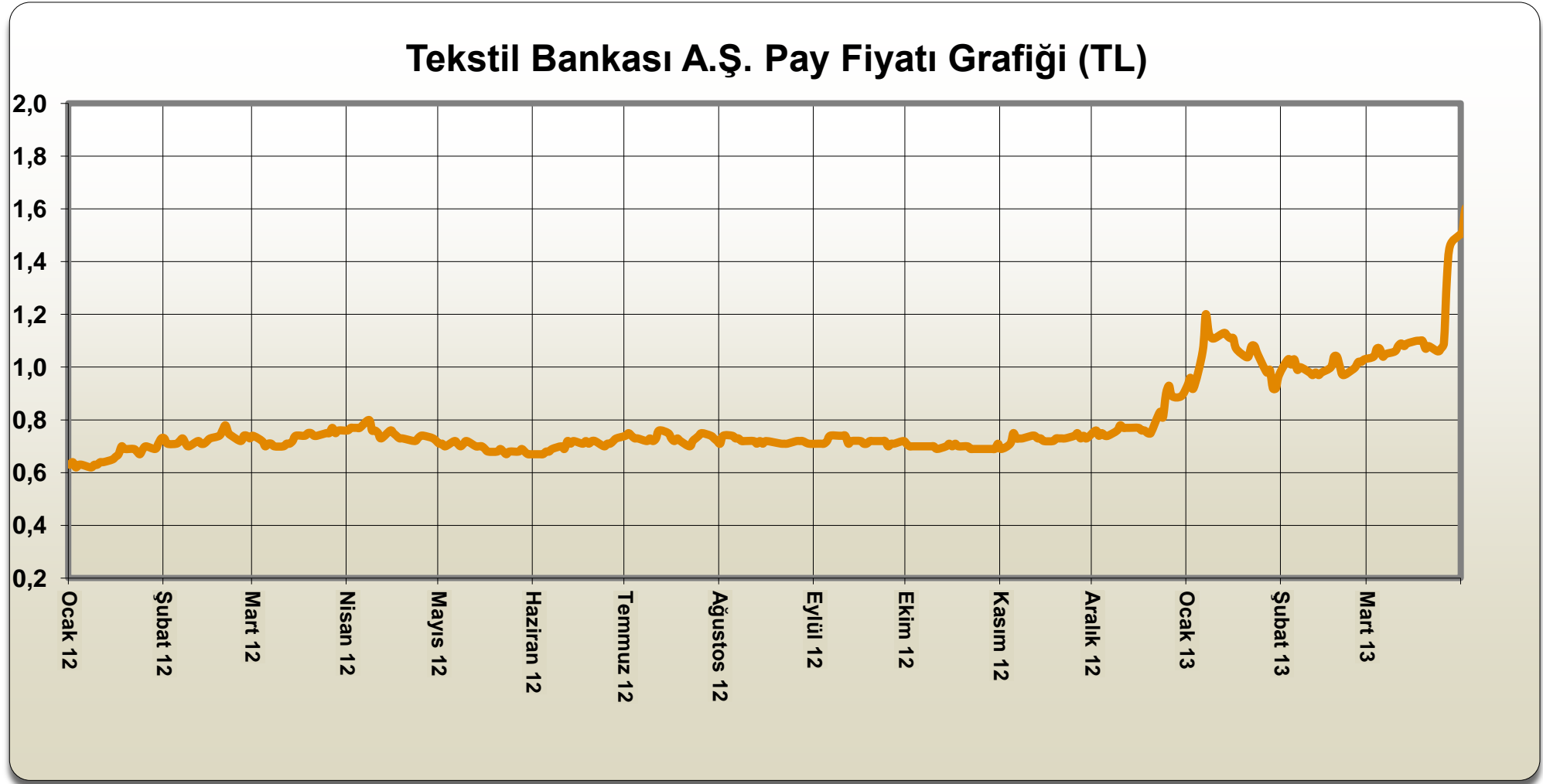
11 Kasım 1999 tarihinden başlayarak BIST'te işlem gören, çeşitli dönemlerde BIST-30 ve BIST-50 endekslerine katılıp, 1 Nisan 2011 tarihinden bugüne kadar BIST-100 endeksinde yer alan GSD Holding A.Ş. paylarının 2012 yılı kapanış fiyatı 0,77 TL, 31 Mart 2013 tarihli kapanış fiyatı ise 1,11 TL olarak gerçekleşti.

GSD Holding A.Ş. paylarının 2012 yılı başından bu yana BIST kapanış fiyatlarından elde edilen fiyat grafiği aşağıda verilmiştir.

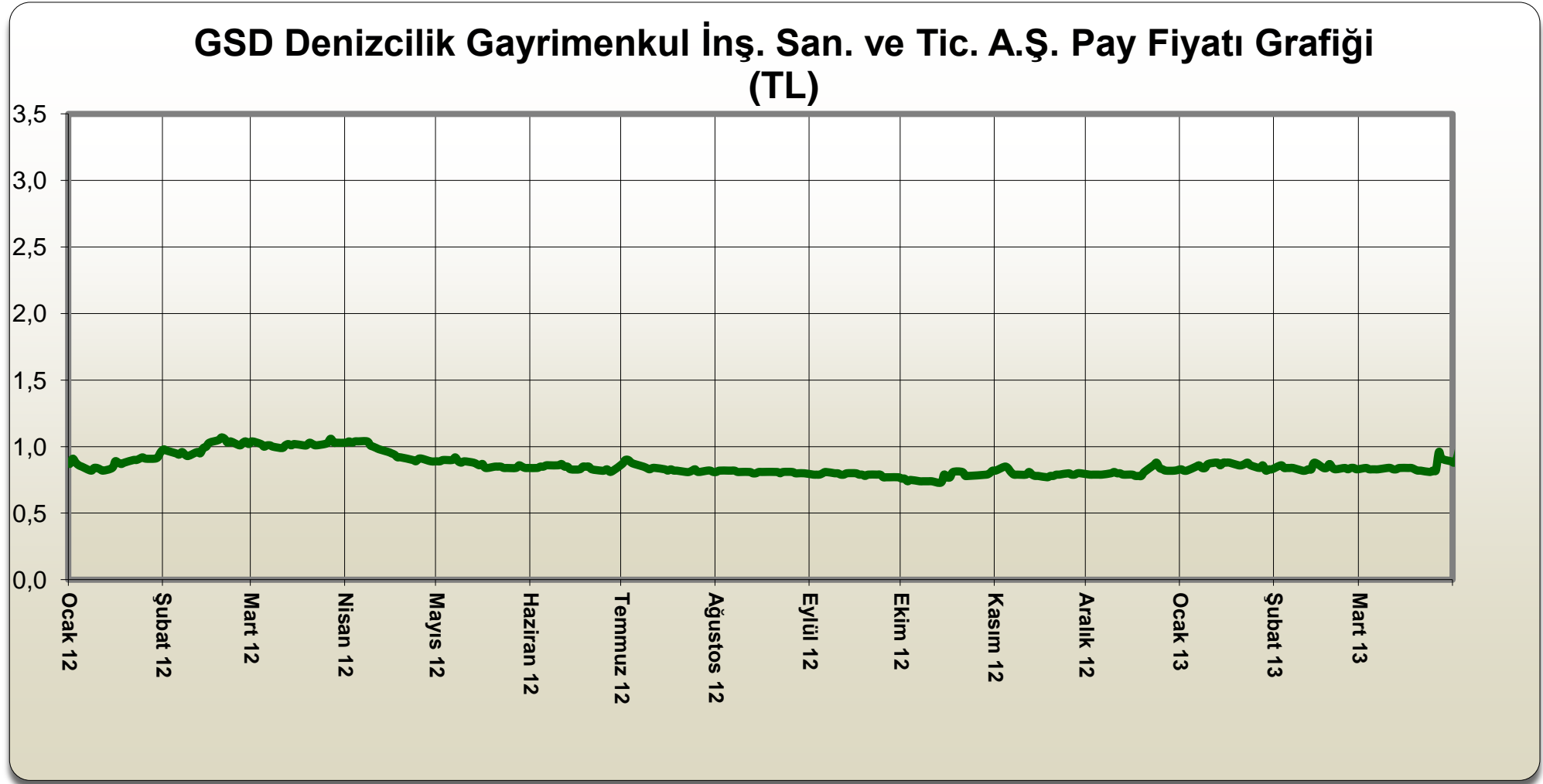
GSD Holding A.Ş. Pay Fiyatı Grafiği



Tekstil Bankası A.Ş. Pay Fiyatı Grafiği



GSD Denizcilik Gayrimenkul İnşaat San. ve Tic. A.Ş. Pay Fiyatı Grafiği



GSD HOLDİNG ANONİM ŞİRKETİ
1 Ocak – 31 Mart 2013 Konsolide Faaliyet Raporu**N) ANASÖZLEŞME DEĞİŞİKLİĞİ**

Şirket Yönetim Kurulu, 11 Mart 2013 tarihinde, 6102 sayılı Türk Ticaret Kanunu, 6362 sayılı Sermaye Piyasası Kanunu ve Sermaye Piyasası Kurulu Kurumsal Yönetim İlkeleri'ne uyum sağlanması, Şirket'in kayıtlı sermaye tavanının 750.000.000 TL'den 1.000.000.000 TL'ye arttırılması amacıyla ve diğer nedenlerle Şirket Ana Sözleşmesi'nin 4., 5., 7., 9., 10., 11., 13., 15., 18., 19., 20., 21., 25., 26., 27., 28., 29., 30., 31. maddelerinin tadilini, Ana Sözleşme'ye 34. ve 35. maddelerin yeni madde olarak eklenmesini kararlaştırmıştır. Şirket, kayıtlı sermaye tavanı artışı izni ile bu ve diğer konulara ilişkin esas sözleşme tadillerine uygun görüş almak için, Sermaye Piyasası Kurulu'na 25 Mart 2013 tarihinde başvurmuştur. SPK'ca verilen uygun görüş 10 Nisan 2013 tarihli yazıyla ve Gümrük ve Ticaret Bakanlığı'na verilen izin 19 Nisan 2013 tarihli yazıyla Şirket'e bildirilmiştir.

O) YÖNETİM KURULU'NUN OLAĞAN GENEL KURUL'A 2013 YILI VE İZLEYEN YILLARA İLİŞKİN KAR DAĞITIM POLİTİKASI ÖNERİSİ

Şirketimiz Yönetim Kurulu, 26 Nisan 2013 tarihinde, Kurumsal Yönetim İlkeleri kapsamında, 2013 ve izleyen yıllara ilişkin kar dağıtım politikasının "iştirak ve bağlı ortaklıklarımızın büyüme planları, yatırım faaliyetleri ve mevcut finansman yapıları göz önüne alınarak, karların bünyede tutulması yoluyla büyümenin finansmanı için, karların olağanüstü yedeklerde biriktirilerek, Sermaye Piyasası Kurulu'nun bedelsiz sermaye artırımlarına ilişkin düzenlemelerindeki kıstaslar karşılanabildiği ölçüde, iç kaynaklardan bedelsiz sermaye artırımlarında pay olarak dağıtılması" şeklinde belirlenmesinin ve Sermaye Piyasası Kurulu'nun kar dağıtımıyla ilgili düzenlemeleri ile Şirketimiz'in likidite durumu dikkate alınarak, söz konusu politikanın her yıl tekrar değerlendirilmesinin Şirketimiz'in 2012 yılı Olağan Genel Kurulu'na önerilmesini kararlaştırmıştır.

FİNANSAL TABLOLARIN VE FAALİYET RAPORUNUN KABULÜNE İLİŞKİN YÖNETİM KURULU'NUN**KARAR TARİHİ: 17 Mayıs 2013**
KARAR SAYISI : 2013/25**SERMAYE PİYASASI KURULU'NUN**
SERİ:XI, NO:29 TEBLİĞİN ÜÇÜNCÜ BÖLÜMÜNÜN 9. MADDESİ GEREĞİNCE
SORUMLULUK BEYANI**17 Mayıs 2013**

- a) “Uluslararası Finansal Raporlama Standartları”na göre, 31 Mart 2013 tarihi itibarıyla düzenlenmiş, Şirketimiz’in Konsolide Ara Dönem Finansal Tabloları ve Konsolide Ara Dönem Faaliyet Raporu tarafımızca incelenmiş olup, Şirketimiz Yönetim Kurulu’nca yukarıda belirtilen tarihli ve sayılı kararla onaylanmıştır.
- b) İşletmedeki görev ve sorumluluk alanlarımızda sahip olduğumuz bilgiler çerçevesinde, Konsolide Ara Dönem Finansal Tablolar ve Konsolide Ara Dönem Faaliyet Raporu önemli konularda gerçeğe aykırı bir açıklama ya da açıklamanın yapıldığı tarih itibarıyla yanıltıcı olması sonucunu doğurabilecek herhangi bir eksiklik içermemektedir.
- c) İşletmedeki görev ve sorumluluk alanlarımızda sahip olduğumuz bilgiler çerçevesinde, yürürlükteki finansal raporlama standartlarına göre hazırlanmış Konsolide Ara Dönem Finansal Tablolar, Şirketimiz’in, konsolidasyon kapsamındakilerle birlikte, aktifleri, pasifleri, finansal durumu ve kar ve zararı ile ilgili gerçeği dürüstçe yansıtmakta ve Şirketimiz’in Konsolide Ara Dönem Faaliyet Raporu için gelişimi ve performansını ve Şirketimiz’in konsolidasyon kapsamındakilerle birlikte finansal durumunu, karşı karşıya olduğu önemli riskler ve belirsizliklerle birlikte, dürüstçe yansıtmaktadır.

Güray Özer
Mali İşler Müdürü**Akgün Türer**
Genel Müdür ve Yönetim Kurulu Üyesi

