

**GSD HOLDİNG ANONİM ŐİRKETİ**

**GSD HOLDİNG A.Ő.**

**1 Ocak 2010 - 30 Eylöl 2010  
Faaliyet Raporu**

# GSD HOLDİNG ANONİM ŞİRKETİ

## I) KISACA GSD HOLDİNG

GSD Holding A.Ş., bankacılık, finansal hizmetler ve dış ticaret alanlarında faaliyet gösteren halka açık bir holding şirketidir. GSD Holding temel olarak, iştirak ve bağlı ortaklıklarının orta vadeli hedeflerinin belirlenmesi, yürütülmesi ve değerlendirilmesi fonksiyonlarını yerine getirmekle beraber, bünyesindeki şirketlerin faaliyetlerinin koordinasyonu, benzer süreçlerde ve verilen hizmetlerde grup bazında standardizasyonun sağlanması, grup dışından alınan hizmetlerde kalite ve fiyat avantajının sağlanması ve tüm bu fonksiyonların grup bazında sinerji yaratacak şekilde planlanmasını yerine getirmektedir.

Halen GSD Holding bünyesinde Genel Müdürlük dışında aynı zamanda iştiraklere de hizmet veren Mali İşler, Hukuk Müşavirliği, Yatırımcı İlişkileri ve İdari İşler bölümleri bulunmaktadır. 30.09.2010 itibarıyla GSD Holding'in personel sayısı 28 olup, kıdem tazminatı karşılığı mevcut mevzuata göre 382 bin TL, UFRS'ye göre 170 bin TL'dir. GSD Holding bünyesinde yer alan GSD Eğitim Vakfı, grubun başlılarıyla ilköğretim okulları inşa ederek Türk eğitim sistemine destek vermektedir.

Şirketimiz 2010 yılında bağımsız denetim hizmetini Akis Bağımsız Denetim ve Serbest Muhasebeci Mali Müşavirlik A.Ş.'nden, vergi danışmanlığı ve tam tasdik hizmetlerini ise Kuzey Y.M.M. A.Ş.'nden almaktadır.

## II) İŞTİRAK PORTFÖYÜ

GSD Holding'in doğrudan ya da dolaylı olarak iştirakte bulunduğu şirketler şunlardır:

- **Bankacılık** : Tekstil Bankası A.Ş., GSD Yatırım Bankası A.Ş., The Euro Textile International Banking Unit Limited (ETB)
- **Finansal Hizmetler**: Tekstil Factoring Hizmetleri A.Ş., Tekstil Finansal Kiralama A.Ş., Tekstil Yatırım Menkul Değerler A.Ş.
- **Aracılı Dış Ticaret** : GSD Dış Ticaret A.Ş.
- **Diğer** : GSD International Limited, GSD Eğitim Vakfı, Tekstil Bilişim Hizmetleri ve Ticaret A.Ş., GSD Reklam ve Halkla İlişkiler Hizmetleri A.Ş., GSD Plan Proje Etüd A.Ş., GSD Gayrimenkul Yatırım ve Geliştirme A.Ş.

## III) YÖNETİM

Şirketimiz Yönetim Kurulu aşağıdaki kişilerden oluşmaktadır:

<u>İsim</u>	<u>Görevi</u>	<u>Görev süresi</u>
M. Turgut Yılmaz	Başkan ve Murahhas Üye	30 Mayıs 2008 - 30 Mayıs 2011
Ergün Aral	Başkan Vekili	30 Mayıs 2008 - 30 Mayıs 2011
Akgün Türer	Üye-Genel Müdür	30 Mayıs 2008 - 30 Mayıs 2011
Murat Atım	Üye	30 Mayıs 2008 - 30 Mayıs 2011
Cezmi Öztürk	Üye	30 Mayıs 2008 - 30 Mayıs 2011
İ. Sühan Özkan	Üye	30 Mayıs 2008 - 30 Mayıs 2011
E. Murat Gezgin	Üye	30 Mayıs 2008 - 30 Mayıs 2011
İ. Sencan Derebeyoğlu	Üye	30 Nisan 2009 - 30 Mayıs 2011
Ekrem Can	Üye	31 Mart 2010 - 30 Mayıs 2011
(Turhan Alpan	Üye	30 Mayıs 2008 - 31 Mart 2010)

## GSD HOLDİNG ANONİM ŞİRKETİ

31 Mart 2010 tarihinde Şirketimiz Yönetim Kurulu üyeliğinden istifa eden Turhan Alpan'ın yerine, ayrılan üyenin kalan süresini doldurmak ve ilk Genel Kurul'un onayına sunulmak üzere B grubu hissedarları temsilen Ekrem Can atandı.

Tüm yönetim kurulu üyeleri Şirketimizi temsil ve ilzama en geniş yetki veren A grubu imza yetkisine sahiptirler. Söz konusu yetki üyelerden herhangi ikisinin müşterek imzaları ile kullanılır. Murahhas üye M.Turgut Yılmaz ise, A grubu imza sahibi olmakla birlikte, münferit imzası ile de yetkilidir.

### Denetleme Kurulu

Asım Özgözükkara  
Sedat Temeltaş

### Görev süresi

30 Nisan 2010 – 30 Nisan 2011  
30 Nisan 2010 – 30 Nisan 2011

### Kurumsal Yönetim Komitesi

Şirketimizin kurumsal yönetim ilkelerine uyumunu izlemek, ilkelerin uygulanamadığı durumları veya karşılaşılan sıkıntıları belirlemek, yapılabilecek geliştirme çalışmalarını yürütmek, bu konuda yönetim kuruluna öneriler sunmak ve Yatırımcı İlişkileri biriminin çalışmalarını koordine etmek amacıyla Kurumsal Yönetim Komitesi kurulmuştur. İki yönetim kurulu üyemizden oluşan Kurumsal Yönetim Komitesi'nde Murat Atım başkan, Cezmi Öztürk üye olarak görev yapmaktadır. Komite üyeleri yönetim kurulu tarafından atanırlar. Komite yönetim kuruluna tavsiyelerde bulunur, ancak nihai karar yönetim kurulu tarafından verilir.

### Denetim Komitesi

İki yönetim kurulu üyemizden oluşan Denetim Komitesi'nde İbrahim Sencan Derebeyoğlu başkan ve İsmail Sühan Özkan üye olarak görev yapmaktadır.

## IV) SERMAYE ve ORTAKLIK YAPISI

30.09.2010 itibariyle Şirketimiz'in kayıtlı sermaye tavanı 750 milyon TL, çıkarılmış sermayesi ise 250 milyon TL'dir. 30 Eylül 2010 itibariyle ortaklık yapımız aşağıdaki tabloda verilmiştir.

Ortak Adı	Nominal Sermaye Payı A Grubu (TL)	Nominal Sermaye Payı B Grubu (TL)	Nominal Sermaye Payı C Grubu (TL)	Nominal Sermaye Payı D Grubu (TL)	Nominal Sermaye Payı (TL)	Sermaye Payı
M. Turgut YILMAZ	392,800	237,783	392,800	26.842.781,100	26.843.804,483	% 10,738
Delta Arsa ve Bina Geliştirme Ticaret A.Ş.	0,000	0,000	0,000	11.250.000,000	11.250.000,000	% 4,500
59 Ortak	0,000	155,017	0,000	0,000	155,017	% 0,000
GSD Dış Ticaret A.Ş.	0,000	0,000	0,000	2.805.562,369	2.805.562,369	% 1,122
GSD Yatırım Bankası A.Ş.	0,000	0,000	0,000	8.418.659,375	8.418.659,375	% 3,367
Tekstil Finansal Kiralama A.Ş.	0,000	0,000	0,000	430.000,000	430.000,000	% 0,172
Halka Açık Kısım	0,000	0,000	0,000	200.251.818,756	200.251.818,756	% 80,101
<b>SERMAYE</b>	<b>392,80</b>	<b>392,80</b>	<b>392,80</b>	<b>249.998.821,60</b>	<b>250.000.000,00</b>	<b>% 100,00</b>

### Tabloya Notlar:

1- SPK seri:VIII no:39 Özel Durumların Kamuya Açıklanmasına İlişkin Esaslar Tebliği'ne göre M. Turgut Yılmaz ve birlikte hareket edenlerin toplam pay oranı % 19,90'dır.

## **GSD HOLDİNG ANONİM ŞİRKETİ**

2- SPK'nın yayınladığı Kurumsal Yönetim İlkeleri'nde belirtildiği şekilde, Şirketimizin gerçek kişi nihai hakim ortağı M. Turgut Yılmaz'ın dolaylı ve karşılıklı iştirak ilişkilerinden arındırıldıktan sonraki payı % 15,81 olarak hesaplanmaktadır.

### **V) MALİ SONUÇLAR**

GSD Holding tüm GSD Grubu şirketlerinde doğrudan ya da dolaylı olarak hakim ortak durumunda olduğundan, Uluslararası Finansal Raporlama Standartları'na (UFRS) göre hazırlanan mali tablolarda önemli büyüklükteki iştiraklerimiz GSD Holding A.Ş. çatısı altında konsolide edilirken, faaliyet boyutları görece az olan GSD Reklam ve Halkla İlişkiler Hizmetleri A.Ş., GSD Plan Proje Etüd A.Ş., GSD Gayrimenkul Yatırım ve Geliştirme A.Ş., GSD Eğitim Vakfı ve Tekstil Bilişim Hizmetleri ve Ticaret A.Ş. konsolidasyon dışında kalmaktalar.

### **VI) FAALİYET PERFORMANSINI ETKİLEYEN ANA ETMENLER**

Bankacılık, finansal hizmetler ve dış ticaret alanlarında faaliyet gösteren iştiraklerimizin performansları üzerinde daha çok dışsal etmenler olarak nitelendirebileceğimiz makro ekonomik faktörler etkili olmaktadır. Her ne kadar her bir faaliyet alanımızın kendi özelliklerine göre bu faktörlerden bazıları diğerlerinden daha etkin olabilmekteyse de, geneli etkileyen en önemlileri aşağıda verilmiştir:

- Mali piyasalarda istikrar ve güven ortamı
- Faiz, döviz ve çapraz kurlardaki aşırı dalgalanma
- Ekonominin büyüme ya da daralma sürecinin neresinde olduğu
- Kredi kaynaklarının vade ve faiz bakımında elverişli olması
- Finans sektöründe kredi riskini etkileyen gelişmeler

Zaman içerisinde bu faktörlerde meydana gelen değişimlere rağmen, Şirketimiz yüksek likidite yapısı, güçlü risk yönetimi ve sağlam kredi politikaları sayesinde bunların negatif etkilerini bertaraf edebilmekte ve böylece faaliyetlerinde istikrarlı bir performans izleyebilmektedir.

### **VII) FİNANSMAN KAYNAKLARI**

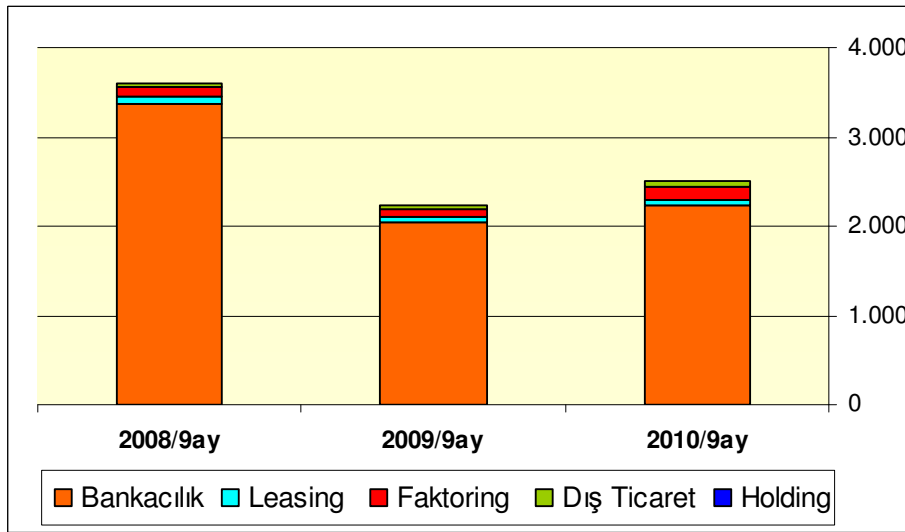
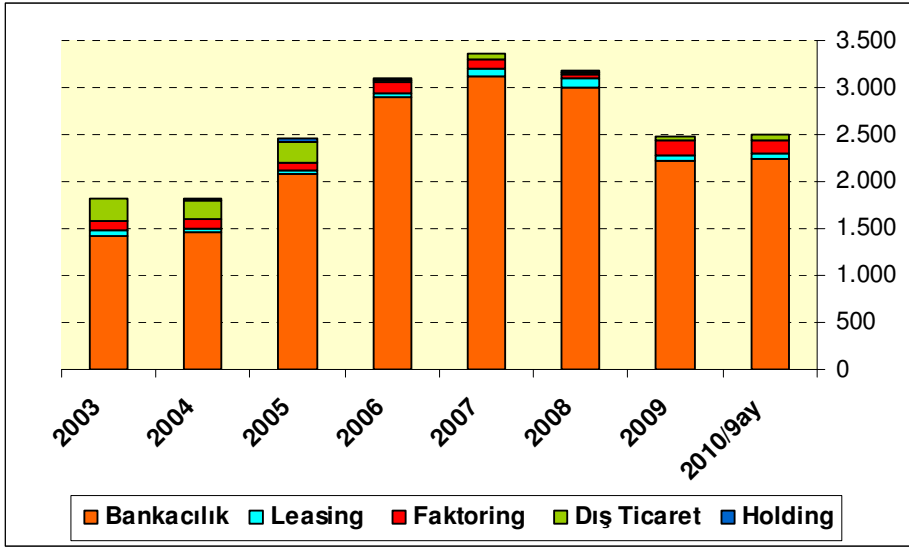
Konsolide aktiflerimizin % 92'sini oluşturan bankacılık faaliyetleri dolayısıyla, Şirketimizin en önemli finansman kaynağı müşteri mevduatlarıdır. 30.09.2010 itibarıyla 1,36 milyar TL olan müşteri mevduatları, Şirketimiz konsolide yükümlülükleri içerisinde % 77'lik bir paya sahip olurken, diğer bir finansman kaynağı olarak kullanılan krediler % 9 pay aldı.

### **VIII) 2010 YILI ÜÇÜNCÜ ÇEYREĞİ FAALİYET SONUÇLARININ DEĞERLENDİRİLMESİ**

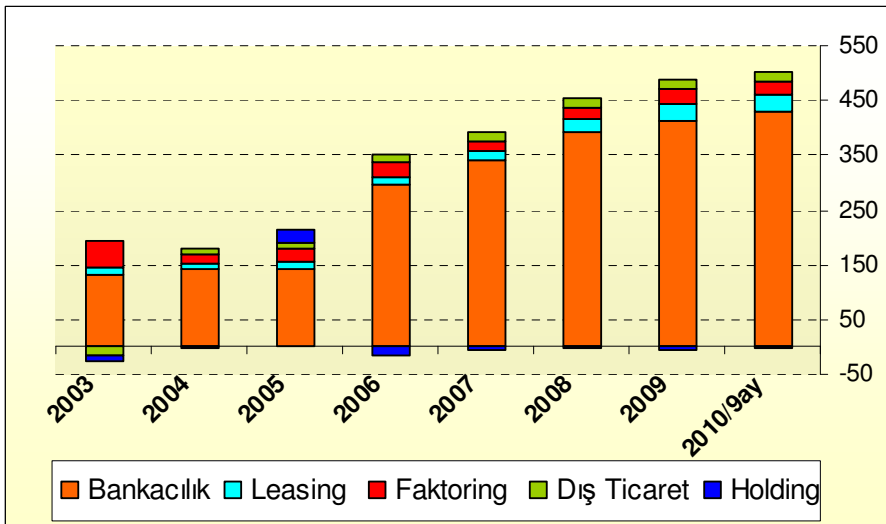
Konsolide mali tablolarımıza göre, 30 Eylül 2010 itibarıyla GSD Holding'in aktif büyüklüğü 2,4 milyar TL, ana ortaklığa ait özkaynakları 501,6 milyon TL, konsolide net karı ise 19,1 milyon TL (2009'in aynı döneminde 21,9 milyon TL) olarak gerçekleşti. Sermaye Piyasası Kurulu'nun son düzenlemeleri ışığında, özsermayede izlenen kar zararları da dikkate alan kapsamlı konsolide gelir tabloları da mali tablolarda verilmeye başlanmış olup, bu bazda hesaplanan net karımız 21,1 milyon TL'dir (2009 aynı döneminde 26 milyon TL). Faaliyet raporunda aksi belirtilmedikçe kapsamlı olmayan konsolide gelir tablosu karı ve bu kara ilişkin segment analizindeki karlar kullanılmıştır.

## GSD HOLDİNG ANONİM ŞİRKETİ

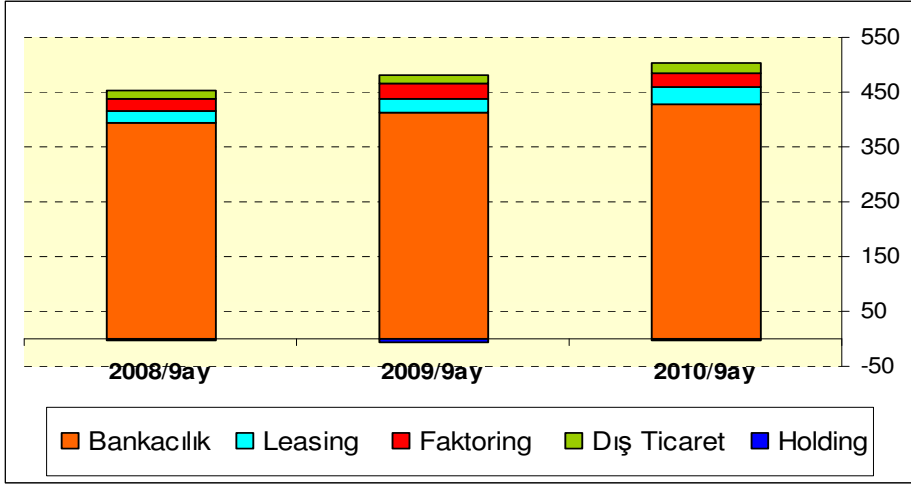
### GSD Holding'in Konsolide Aktiflerinin Gelişimi (milyon TL)



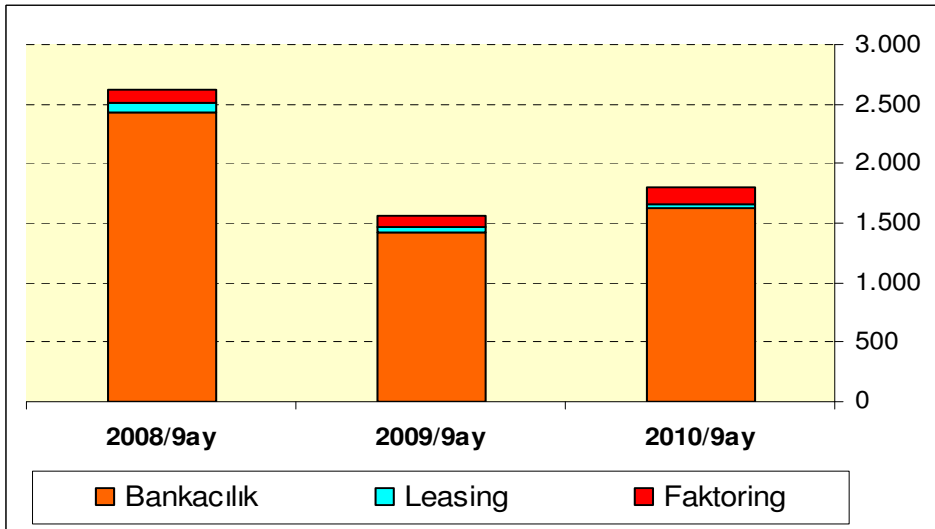
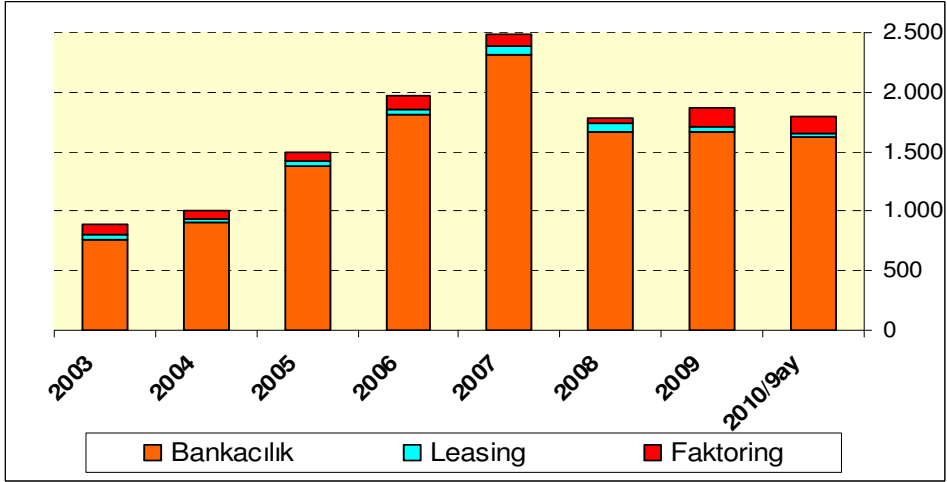
### GSD Holding'in Konsolide Ana Ortaklığa Ait Özkaynaklarının Gelişimi (milyon TL)



## GSD HOLDİNG ANONİM ŞİRKETİ

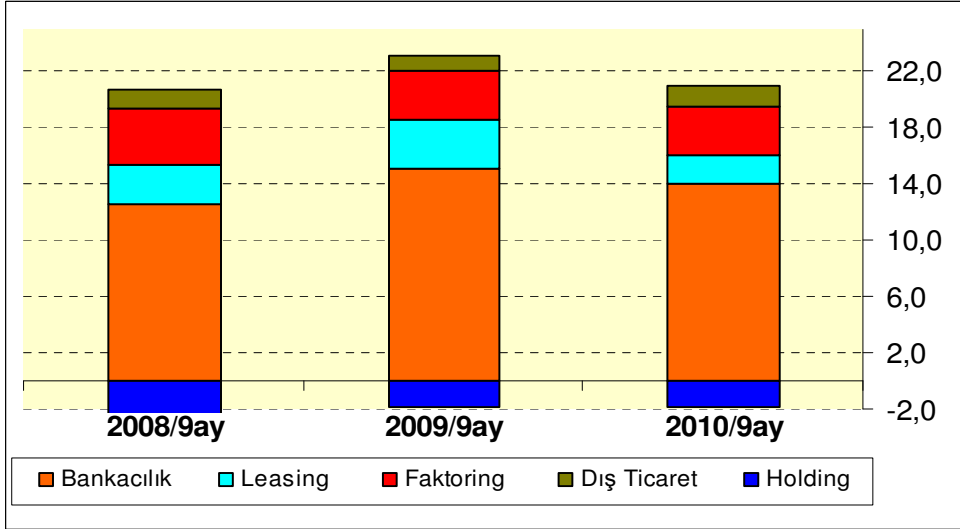
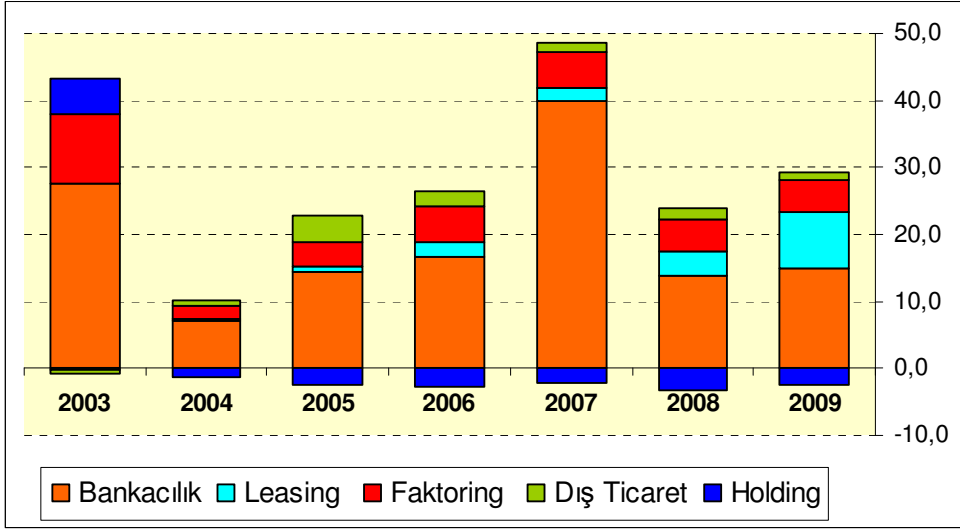


## GSD Holding'in Konsolide Kredi ve Plasmanlarının Gelişimi (milyon TL)



## GSD HOLDİNG ANONİM ŞİRKETİ

### GSD Holding'in Konsolide Net Karının Gelişimi (milyon TL)



2010 ve 2009 yılının üçüncü çeyrekleri itibariyle GSD Holding'in iş alanlarının konsolide kalemler içerisinde aldıkları paylar aşağıdaki tablolarda verilmiştir. (% olarak)

2010/ 3. çeyrek	Bankacılık	Leasing	Faktoring	Dış Ticaret	Holding	Elemeler
Net Kar	74	11	18	7	-10	0
Aktifler	92	3	6	2	0	-3
Ana Ortaklığa Ait Özkaynaklar	86	6	5	3	0	0

2009/ 3. çeyrek	Bankacılık	Leasing	Faktoring	Dış Ticaret	Holding	Elemeler
Net Kar	69	16	16	5	-8	2
Aktifler	94	3	4	2	0	-2
Ana Ortaklığa Ait Özkaynaklar	87	5	6	3	-1	0

## **GSD HOLDİNG ANONİM ŞİRKETİ**

### **A) BANKACILIK**

30 Eylül 2010'da bankacılık faaliyetlerinden elde ettiğimiz net kar 14 milyon TL olurken, bankacılık aktiflerimiz 2,2 milyar TL, bankacılıktan kaynaklanan kredilerimiz ise 1,6 milyar TL, müşteri mevduatlarımız ise 1,36 milyar TL olarak gerçekleşti. Bankacılık faaliyetlerimizi % 75,5'ine sahip olduğumuz sahip olduğumuz Tekstil Bankası A.Ş. ve tamamına sahip olduğumuz GSD Yatırım Bankası A.Ş. aracılığıyla sürdürmekteyiz. Tekstil Bankası A.Ş.'nin KKTC'de kurulu bağlı ortaklığı The Euro Textile International Banking Unit Limited'in 4 Kasım 2010 tarihinde toplanan Olağanüstü Genel Kurulu, Şirket'in faaliyetlerinin, zaman içinde azalmış olması sebebiyle, resmi olarak sona erdirilmesini ve Şirket'in sicilden terkinini kararlaştırmıştır.

### **B) FAKTORİNG**

2010 yılının üçüncü çeyreği itibariyle net faktoring plasmanlarımız 144 milyon TL'na ulaşırken, faktoring faaliyetlerimizin konsolide net karımıza katkısı 3,5 milyon TL olarak gerçekleşti. Böylece 30 Eylül 2010 itibariyle konsolide aktiflerimizin % 6'sını oluşturan faktoring faaliyetlerimiz konsolide net karımızın %18'ini gerçekleştirmiş oldu. GSD Holding faktoring faaliyetlerini % 89,1'ine sahip olduğu iştiraki Tekstil Factoring Hizmetleri A.Ş. aracılığıyla gerçekleştirmektedir.

### **C) FİNANSAL KİRALAMA (Leasing)**

Şirketimiz konsolide mali tablolarına göre, finansal kiralama alacaklarımız 2010 yılının üçüncü çeyreğinde 29,5 milyon TL olarak gerçekleşti. 30 Eylül 2010 itibariyle finansal kiralama faaliyetlerimizin konsolide net karımıza katkısı yaklaşık 2 milyon TL oldu. GSD Holding finansal kiralama faaliyetlerini doğrudan ve dolaylı olarak toplam % 56,02'sine sahip olduğu iştiraki Tekstil Finansal Kiralama A.Ş. aracılığıyla gerçekleştirmektedir. Tekstil Finansal Kiralama halka açık bir şirket olup, 1995'ten beri hisse senetleri İMKB'de işlem görmektedir. Tekstil Finansal Kiralama A.Ş.'nin 25 milyon TL tutarındaki kayıtlı sermaye tavanı, Sermaye Piyasası Kurulu'nun Seri: IV No: 38 Tebliği'nin 4.maddesi uyarınca, bir kereliğine aşılarak, Şirket'in çıkarılmış sermayesi 20 milyon TL'den 30 milyon TL'ye artırılmış, artırılan sermayenin 5.546 bin TL'lik kısmı 2009 yılı olağanüstü yedeklerinden, 4.454 bin TL'lik kısmı sermaye enflasyon düzeltilmesi farklarından karşılanmıştır. Söz konusu sermaye artırımını 26 Mayıs 2010 tarihinde ticaret siciline tescillenmiştir.

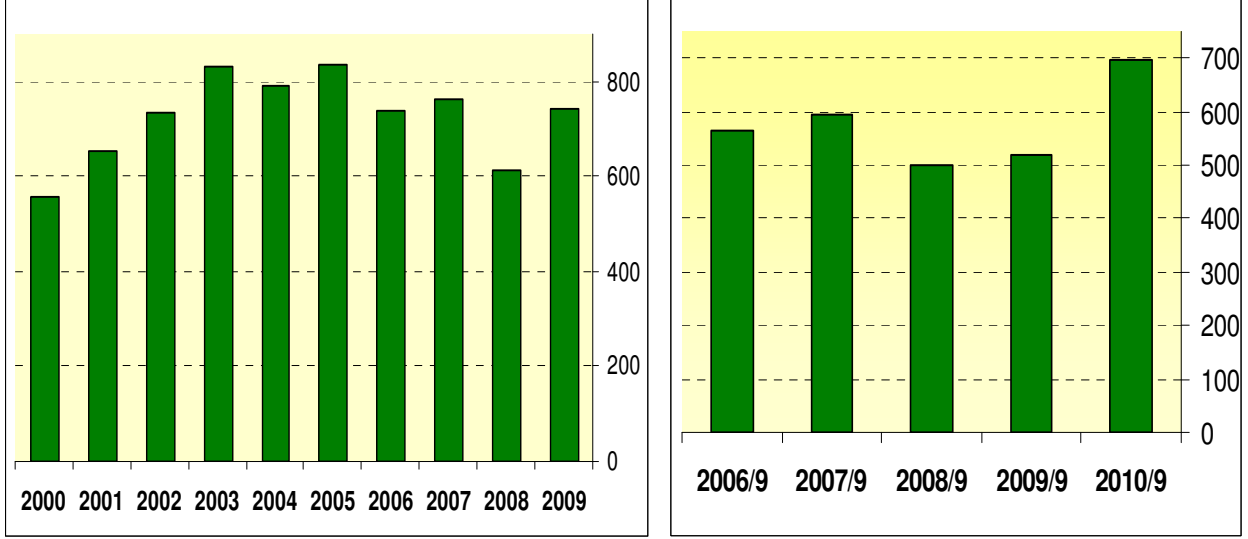
### **D) ARACILI DIŞ TİCARET**

GSD Holding aracılı dış ticaret faaliyetlerini tamamına sahip olduğu iştiraki GSD Dış Ticaret A.Ş. aracılığıyla gerçekleştirmektedir. GSD Dış Ticaret A.Ş. çok ortaklı dış ticaret sermaye şirketi modelinin ülkemizdeki ilk örneğidir. Son on yılda ortalama 725 milyon ABD doları tutarında yıllık ihracat hacmi gerçekleştiren iştirakimiz, 2009 yılında ülkemiz toplam ihracatının binde 73'ünü gerçekleştirdi. İştirakimizin 2010 yılı dokuz aylık ihracatı geçen yılın aynı dönemine göre % 34 artış göstererek 698 milyon ABD doları olarak gerçekleşti.

GSD Dış Ticaret sadece aracılı ihracat işlemi gerçekleştirdiğinden, üretim faaliyeti yoktur. İştirakimiz, temel faaliyeti olan müşterilerinin ihracattan kaynaklanan katma değer vergisi iadelerinin kendileri adına takip edilip tahsil edilmesi dışında, müşterilerine ihracat amaçlı ön ödeme hizmeti de vermektedir. 2010 yılının 3. çeyreği itibariyle dış ticaret faaliyetlerimizin konsolide net karımıza katkısı 1, 4 milyon TL olarak gerçekleşti.



**GSD Dış Ticaret'in Aracılı İhracatının Gelişimi**  
(milyon ABD doları)



**E) ARACI KURUM**

1996 yılında Tekstilbank tarafından kurulan Tekstil Yatırım Menkul Değerler A.Ş. (Tekstil Yatırım) 30 Eylül 2010 itibarıyla 18,4 milyon TL aktif ve 12,6 milyon TL özvarlık büyüklüğüne sahiptir. Tekstil Yatırım Temmuz 2010'da ödenmiş sermayesini 5 milyon TL'den 10 milyon TL'ye yükseltti; artırımın 4.796 bin TL'lik kısmı bedelli, 204 bin TL'lik kısmı olağanüstü yedeklerden bedelsiz olarak karşılandı. 21 Temmuz 2010 itibarıyla, Şirket'in Tekstil Menkul Değerler A.Ş. olan ticaret unvanı Tekstil Yatırım Menkul Değerler A.Ş. olarak değiştirildi ve işletme adı da Tekstil Yatırım olarak belirlendi.

**F) DİĞER İŞTİRAKLERİMİZ**

30 Eylül 2010 itibarıyla GSD Holding mali tablolarına konsolide edilmeyen iştiraklerimiz GSD Reklam ve Halkla İlişkiler Hizmetleri A.Ş., GSD Plan Proje Etüd A.Ş., GSD Gayrimenkul Yatırım ve Geliştirme A.Ş., GSD Eğitim Vakfı ve Tekstilbank'ın bilişim alanındaki faaliyetleri için kurduğu iştiraki Tekstil Bilişim Hizmetleri ve Ticaret A.Ş.'dir.

**GSD Eğitim Vakfı** ülkemizde eğitim kalitesi yükseltilmeden kalkınmanın tam olarak sağlanamayacağı görüşünden yola çıkarak, GSD Holding kurucu ortakları tarafından 1996 yılında kuruldu. Vakıf bugüne kadar iki adet ilköğretim okulunu bitirip Milli Eğitim Bakanlığı'na devretti. Bu okullardan ilki 1998 yılında Bahçelievler'de, ikincisi ise Marmara depreminin yaralarının sarılmasına katkıda bulunmak amacıyla 2001 yılında Yalova ili Çiftlikköy ilçesinde hizmete açıldı. Söz konusu iki okula destek olmayı sürdüren Vakfımız Şubat 2009'da Rize'nin Çayeli belediyesi sınırları içerisinde bulunan 20 derslikli Hasan Yılmaz İlköğretim Okulu'na 14 derslik ekledi ve okulun standartlarını günün ihtiyaçlarına uygun hale getirdi.

## GSD HOLDİNG ANONİM ŞİRKETİ

### IX) İŞTİRAKLERİMİZDEKİ PAYLARIMIZ ve FAALİYET ALANLARIMIZIN KARLILIĞI

İştiraklerimizin 30.09.2010 tarihi itibarıyla sermayeleri ve bunlardaki ortaklık paylarımız aşağıdaki tabloda özetlenmiştir:

	Ödenmiş Sermaye (Bin TL)	GSD Holding'in İştirak Payı		
		Doğrudan (%)	Dolaylı (%)	Toplam (%)
<b>İŞTİRAKLERİMİZ</b>				
Tekstil Bankası A.Ş.	420.000	75,5	-	75,5
GSD Yatırım Bankası A.Ş.	50.000	100,0	-	100,0
Tekstil Finansal Kiralama A.Ş.	30.000	54,4	1,6	56,0
Tekstil Factoring Hizmetleri A.Ş.	8.100	88,0	1,1	89,1
GSD Dış Ticaret A.Ş.	10.000	100,0	-	100,0
Tekstil Yatırım Menkul Değerler A.Ş.	10.000	-	75,5	75,5
GSD Eğitim Vakfı	10	100,0	-	100,0
GSD Reklam ve Halkla İlişkiler Hizmetleri A.Ş.	50	80,0	10,9	90,9
GSD International Limited (Bin USD)	5.000	-	100,0	100,0
The Euro Textile International Banking Unit Ltd. (BinUSD)	5.250	-	75,5	75,5
Tekstil Bilişim Hizmetleri ve Ticaret A.Ş.	50		75,5	75,5
GSD Plan Proje Etüd A.Ş.	50	100,0	-	100,0
GSD Gayrimenkul Yatırım ve Geliştirme A.Ş.	50	100,0	-	100,0

2009'un ve 2010'un ilk dokuz ayı itibarıyla faaliyet alanlarımızın konsolide karımıza katkısıyla konsolide özvarlıklarımız ve aktiflerimiz içerisindeki payları aşağıdaki tablolarda gösterilmiştir.

2010/9 ay	Bankacılık	Leasing	Factoring	Aracılı Dış Ticaret	Holding	Elemeler	Konsolide
Kredi-plasman	1.625.234	29.495	143.983			-31.044	1.767.668
Aktifler	2.238.616	62.650	144.476	53.136	1.181	-72.207	2.427.852
<b>Net Kar</b>	<b>14.044</b>	<b>2.057</b>	<b>3.472</b>	<b>1.401</b>	<b>-1.829</b>	<b>-57</b>	<b>19.088</b>
Yükümlülükler	1.690.247	6.397	115.832	35.664	2.872	-72.209	1.778.803
Azınlık Payları	119.427	24.947	3.118				147.492
Ana Ortaklığa Ait Özkaynaklar	428.942	31.306	25.526	17.472	-1.691	2	501.557

2009/9 ay	Bankacılık	Leasing	Factoring	Aracılı Dış Ticaret	Holding	Elemeler	Konsolide
Kredi-plasman	1.418.393	54.312	87.673			-28.752	1.531.626
Aktifler	2.046.566	57.900	88.225	33.327	2.438	-40.932	2.187.524
<b>Net Kar</b>	<b>15.102</b>	<b>3.529</b>	<b>3.414</b>	<b>1.135</b>	<b>-1.803</b>	<b>511</b>	<b>21.888</b>
Yükümlülükler	1.518.866	13.668	57.836	17.436	7.769	-40.937	1.574.638
Azınlık Payları	114.624	19.391	3.307				137.322
Ana Ortaklığa Ait Özkaynaklar	413.076	24.841	27.082	15.891	-5.331	5	475.564